⚠ 注意：商品には寿命があります。詳細はCLX2021HAをご参照ください。

グリーン購入法適合

⚠ 安全に関するご注意

- ●一般屋内用器具です。直射日光の当たる場所、湿気の多い場所、振動の強い場所、雨水のかかる場所、風の強い場所、腐食性ガスの発生する場所、紛じんの発生する場所では使用しないでください。　落下・感電・火災の原因となります。
- ●ライトバーは単独で使用できません。　必ずパナソニック製ｉＤシリーズ専用本体とライトバーの組み合わせで使用してください。落下・感電・火災の原因となります。
- ●ライトバーに衝撃を与えないでください。　破損した場合、感電・火災の原因となります。

組合せ品名		本体品番	ライトバー品番	定格電圧	定格値 AC100V	定格値 AC200V	定格値 AC242V	器具光束・消費電力・消費効率	端子台容量
WiLIA 無線調光	直付XLX430KENT RX9	NNLK41517	NNL4300ENT RX9	入力電流	0.221A	0.110A	0.091A	3140 lm・21.2W・148.1lm/W	20A
				消費電力	21.2W	21.2W	21.2W		
PiPit調光	直付XLX430KENT RZ9		NNL4300ENT RZ9	入力電流	0.219A	0.109A	0.091A	3140 lm・21.0W・149.5lm/W	
				消費電力	21.0W	21.0W	21.0W		
ウィズリモ	直付XLX430KENT RC9		NNL4300ENT RC9	入力電流	0.214A	0.105A	0.088A	3140 lm・20.7W・151.6lm/W	
				消費電力	20.7W	20.7W	20.7W		
調光	直付XLX430KENT LA9		NNL4300ENT LA9	入力電流	0.213A	0.105A	0.088A	3140 lm・20.6W・152.4lm/W	
				消費電力	20.6W	20.6W	20.6W		
非調光	直付XLX430KENT LE9		NNL4300ENT LE9	入力電流	0.213A	0.105A	0.088A	3140 lm・20.6W・152.4lm/W	
				消費電力	20.6W	20.6W	20.6W		

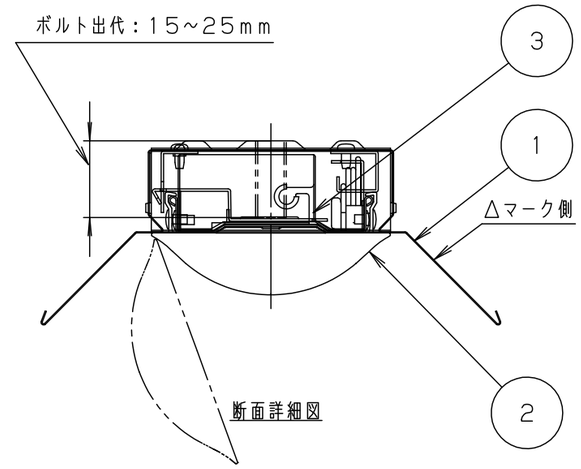

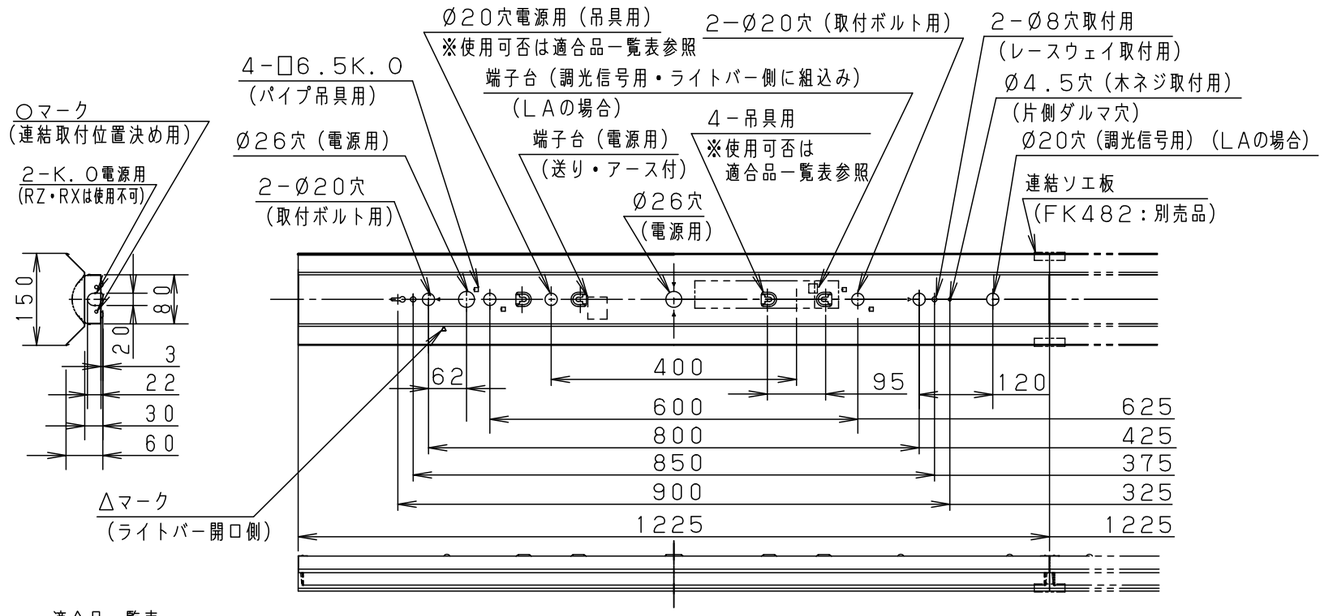

適合品一覧表
適合品は下記の承認図をご覧ください。

	適合品番
ガード注2）	FK41534（取付ピッチ：600、800）
吊具 注1）	<パイプ型>(取付ピッチ：400、※600) ツリグXFP500WW/FW　※ワン型のみ ツリグXFP750WW/FW ツリグXFP101WW/FW
	<チェーン型>（取付ピッチ：400） ツリグXFC500WW/FW ツリグXFC101WW/FW

注1）調光する場合は（信号線を引き込む場合）吊具は使用できません。
注2）PiPit調光／WiLIA無線調光／ウィズリモタイプには使用できません。

<使用上のご注意>
- LED素子にはばらつきがあるため、同じ品番のライトバーでも光色・明るさが異なる場合があります。あらかじめご了承ください。
- 照射距離が近い時や照射面によっては光ムラが気になる場合があります。あらかじめご了承ください。
- 一般屋内でご使用の場合でも、器具周囲に硫黄成分が存在する場所では使用しないでください。（一部の食品や薬品・紙類また、車の排気ガスにも硫黄成分が含まれます。）光学性能に影響を与える場合があります。
- 点灯直後・消灯直後にプラスチックの伸縮によるきしみ音が発生する場合がありますが、故障や異常ではありません。静かな環境や密集取り付け・密閉取り付けでご使用の場合、きしみ音が気になる場合があります。この様な場合は直管LEDなどのプラスチック製カバーのないタイプをおすすめします。
- ライトバーの品種により始動時間が異なる場合があります。あらかじめご了承ください。
- バーコードリーダーの機種によっては器具付近で使用した場合、読み取り感度が鈍くなることがあります。この場合には、器具との距離を離すか、遮蔽するなどの対策を講じてください。
- 虫の飛来が多い場所で使用される場合、まれにライトバー内に虫が侵入するおそれがあります。このような場合は防湿・防雨型ベースライトなどの防虫仕様器具をおすすめします。
- 密集取り付けしないでください。　過熱による故障の原因となります。
- 適合コントロールをご使用の場合（LA・RZ・RX・RCの場合）詳細は起動方式の承認図（LA－KGなど）をご覧ください。

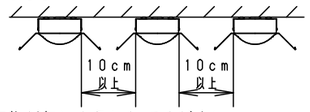

<施工上のご注意>
- 電源線の引き込み穴は余分な電源線を天井裏に押し込むため、天井裏には障害物が無いようにしてください。
- 電源線の器具間送り配線は、エンドK.Oより器具内送り配線することもできますが、器具内のスペースが狭くなっていますので、天井裏に電源線を戻して配線することを推奨します。
- PiPit調光／WiLIA無線調光タイプは器具内送り配線ができません。
- PiPit調光／WiLIA無線調光／ウィズリモタイプは、6m以下の高さで器具全体が視認できる場所に水平に設置してください。ルーバ天井や傾斜天井、造作物の内部には設置できません。
- PiPit調光／WiLIA無線調光／ウィズリモは、照明器具を5～6m程度の高天井に設置した場合や密集・連結して設置した場合には、複数の器具が同時に操作・設定されることや動作しない場合があります。
- 電源方式により騒音（うなり）が大きくなる場合がありますので、以下の配線を行ってください。
  - 三相電源を使用する場合は、必ず接地側を器具の端子台のN側に接続してください。
  - 電源と器具間に片切りスイッチを設ける場合は、必ず非接地側（充電側）に取り付けてください。

ホワイト　マンセル2.9GY9.6/0.2		5			
LED	昼白色（5000K）	4			
器具質量	2.1kg（組合せ状態）	3	電源		ライトバーに組込み
特記事項		2	ライトバー		カバー材質 ポリカーボネート（乳白）
		1	本体	鋼板（t0.35）	白色粉体塗装
		部番	部品名	材質・素材厚	備考

品名	一般タイプ 明るさ：3200lmタイプ 直付XLX430KENT
図番	XLX430KENT-K5
単位：mm	第三角法

生産終了品
この器具は生産終了につき製造することができません

パナソニック株式会社

F90　　(JIS A-3)