⚠ 注意：商品には寿命があります。詳細はCLX20212Aをご参照ください。

⚠ 安全に関するご注意

・一般屋内用器具です。屋外や水気、湿気のある所では使用しないでください。絶縁不良による感電の原因となります。
・バトン吊り下げ・スタンド取付専用器具です。施工は、取扱説明書の取付方法にしたがい、確実に行ってください。
施工に不備がありますと落下・感電・火災の原因になります。

【使用上の注意】
・ご使用の前に、取扱説明書をよくお読みの上、正しくお使いください。
・純直電源の電源電圧100V±6%でご使用ください。位相制御電源と組み合わせて使用しないでください。
器具の故障・火災・感電の原因になります。
・周囲温度は5～35℃でご使用ください。指定外での使用は、火災・故障・LED短寿命の原因になります。
・器具外郭の放熱穴を、ふさがないでください。器具内部の温度上昇による故障、火災の原因になります。
・オプションのバンドアを取付使用する場合、バンドアを完全に閉じた状態で、長時間LEDを点灯させない
でください。LEDの短寿命などの原因になります。
・スピーカーによる振動で、器具の配光調整の可動部がズレることがあります。
器具に振動が加わる環境での使用は避けてください。
・LEDにはバラツキがあるため、LEDユニット内のLED個々、及び同一品番で発光色、明るさが異なる場合が
あります。予めご了承ください。
・点灯しているLEDを長時間直視しないでください。目を傷めたり、目に悪影響を及ぼすおそれがあります。
・ビデオカメラのモニター表示で、稀にフリッカが生じるとことがありますが、気になる場合は、
表示の明るさやカメラのシャッタースピード等を調整してください。
・長いフェードタイムでのフェードイン（消灯⇒点灯）では、器具間の明かりの立ち上がりのズレが、
気になる可能性があります。予めご了承ください。
・DMX信号の受信時は、手元調光が使用できません。予めご了承ください（DMX信号が手元調光に優先します。）
・RDM（双方向通信）により、リモートで器具のDMXアドレス設定や器具情報を
モニタリングするためには、別途、RDM対応のモニタリングシステムが必要になります。

照度データ（参考値）　単位；lx
配光管理番号（K*******）
フィールド角（1／10照度角）
器具全光束【lm】

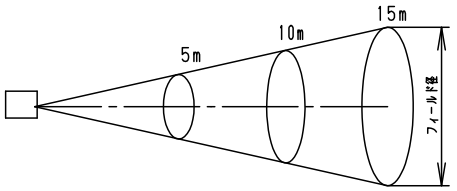

配光管理番号 フィールド角 器具全光束	照射距離 5m 最高照度【lx】／フィールド径【m】	照射距離 10m 最高照度【lx】／フィールド径【m】	照射距離 15m 最高照度【lx】／フィールド径【m】
K0157793 19.4° 2,700 lm	2,350 / Ø1.7	580 / Ø3.4	260 / Ø5.1
K0157794 23.3° 3,213 lm	2,000 / Ø2.1	500 / Ø4.1	220 / Ø6.2
K0157795 31.3° 3,768 lm	1,450 / Ø2.8	360 / Ø5.6	160 / Ø8.4
K0157796 42.7° 4,501 lm	850 / Ø3.9	210 / Ø7.8	90 / Ø11.7
K0157797 51.1° 5,578lm	540 / Ø4.8	130 / Ø9.6	60 / Ø14.3

【器具の使用角度範囲】

【吊り下げの場合】
上向き45°～　水平　～　真下向き

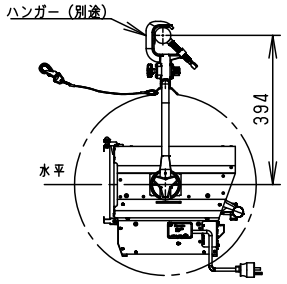

【床置きスタンド取付の場合】
上向き45°～水平～下向き60°

使用角度範囲を超えての使用は、
LEDの短寿命、器具内部部品の故障の
原因になります。

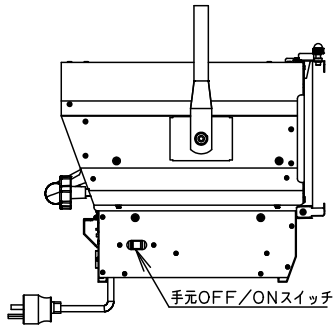

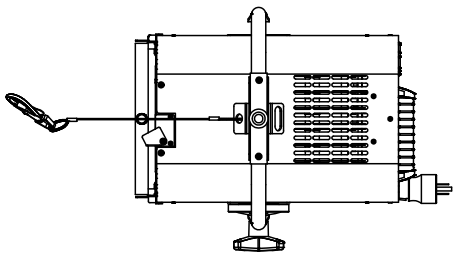

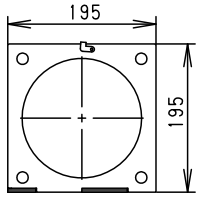

6型フィルタホルダ
（スチール、1枚付属）

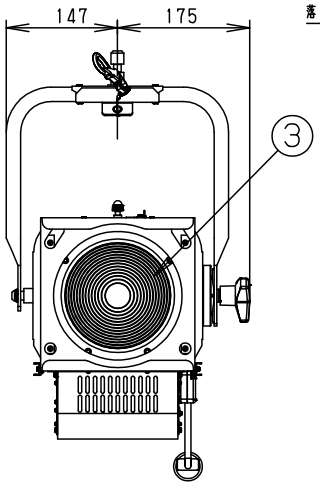

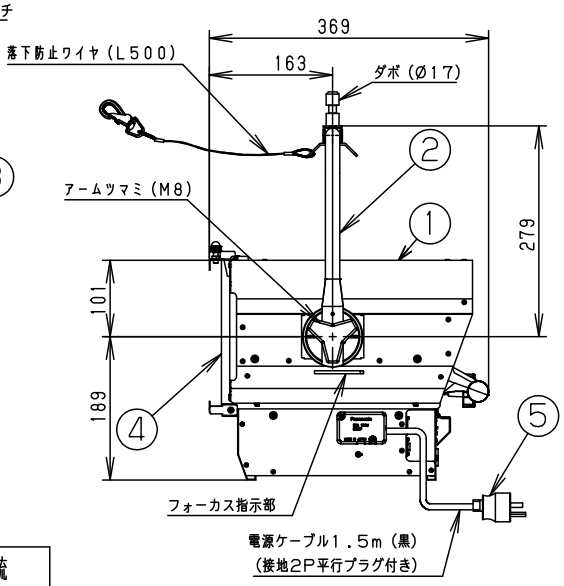

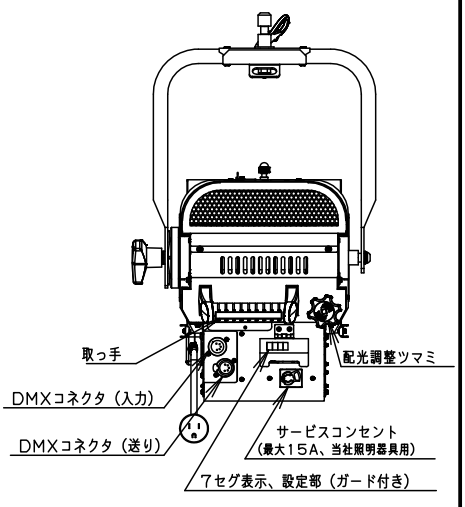

定格電圧	消費電力	入力電流
100V	110W	1.1A

LED	3050K、Ra95
器具質量	6.8 kg

特記事項

・周囲温度35℃以下でご使用ください。

部番	部品名	材質・素材厚	備考
5	電源プラグ	ユリア樹脂	WF5015B（接地15Aタフキャップ）
4	ダブルシート枠	鋼板	ブラック7分ツヤ消し N1.5（DA145）
3	フレネルレンズ	硬質ガラス	Ø152、F100 SH
2	アーム	アルミ（Ø19）	ブラック7分ツヤ消し N1.5（DA145）
1	本体	アルミ板	ブラック7分ツヤ消し N1.5（DA145）

品番
NNQ30222
（舞台ホール向け
500形フレネルスポットライト）

生産終了品
本器具は製造できません

パナソニック株式会社

C80　単位：mm　第三角法（JIS A-4）　NNQ30222 -K2