

(一般屋内用)
OALレーバ

フリーコンフォート

保管用

品番	CLASS I	FSK(FSKH)22215	FSK(FSKH)41215	FSK(FSKH)42215	
	CLASS II	FSK(FSKH)22225	FSK(FSKH)41225	FSK(FSKH)42225	
	CLASS III	FSK(FSKH)22235	FSK(FSKH)41235	FSK(FSKH)42235	NNFK(NNFKH)42230

※上記（ ）内は加工品番です。(以降、加工品番の記載を省略します。)

・器具の施工には電気工事士の資格が必要です。施工は必ず工事店に依頼してください。

施工説明

工事店様へ、この説明書は保守のためお客様に必ずお渡しください。

安全に関するご注意

警告

- 施工は、施工説明にしたがい確実に進行。施工に不備があると落下・感電・火災の原因となります。
- 器具を改造しない。落下・感電・火災の原因となります。
- フリーコンフォート用プラスユニットです。適合器具以外には使用しない。落下の原因となります。

注意

- 直射日光の当たる場所、湿気の多い場所、振動の強い場所、雨水のかかる場所、風の強い場所、腐食性ガスの発生する場所では使用しないでください。落下・感電・火災の原因となります。
- 器具の取付・取外しは手袋などの保護具を使用する。けがのおそれがあります。

各部のなまえと取付方法

- ・取付は、周囲にほこりが散乱している状態では行わないでください。
- ・取付の際は、同梱の手袋を着用してください。

1. 基本灯具の電源を切る

2. 基本灯具のK.O角穴を開ける

- ・4ヶ所のK.O角穴をドライバー等で90°以上灯具外に曲げ込む。



3. プラスユニットを取付ける

- ・プラスユニットの取付金具を基本灯具のK.O角穴に片方ずつ引掛ける。

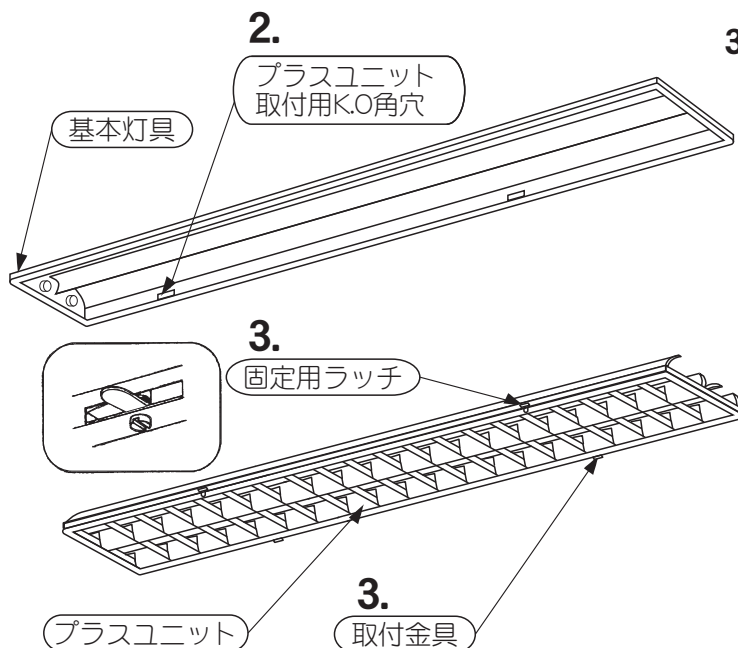
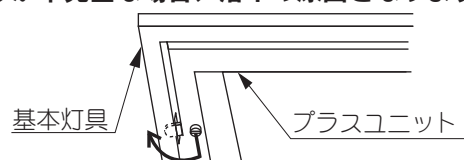


- ・プラスユニットを取付金具の方に押しながら回転させる。



プラスユニット枠に収納しておく。

- ・固定用ラッチを90°回転させ基本灯具のK.O角穴に固定する。
取付けが不完全な場合、落下の原因となります。



安全に関するご注意

警告

- 器具を改造しない。落下・感電・火災の原因となります。

注意

- ランプ交換やお手入れの際は、必ず電源を切ってください。感電の原因となります。
- アルカリ系洗剤は使用しないでください。強度低下による破損の原因となります。

保証について

- 保証について この商品の保証期間は1年間です。詳細は弊社カタログをご参照ください。
- 保証書について 保証書が必要な場合は、弊社代理店または弊社営業所へお申し出ください。

お手入れ・ランプ交換

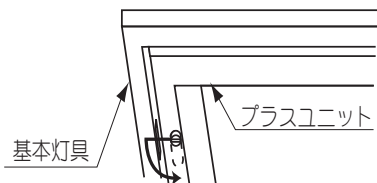
- プラスユニットの清掃について
 - ・水または中性洗剤を用いて、汚れた部分を軽く拭き取ってください。
 - ・シンナー、ベンジン、アルカリ系洗剤で拭かないでください。
 - ・変色・変質、強度低下による破損の原因となります。

●プラスユニットのはずし方

プラスユニット脱着の際は、同梱の手袋を使用してください。

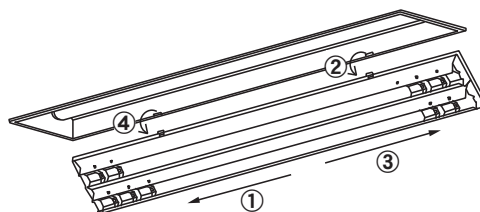
1. 固定用ラッチのはずし方

- ・プラスユニットを軽く押し上げ固定用ラッチを90°回転させてください。
- ・プラスユニットを引き下げ、取付金具の方に押しながら回転させてください。



2. 取付金具のはずし方

- ・プラスユニットを横にスライドさせ、反対方向の取付金具をはずしてください。
- ・次に逆の方向にスライドさせ、もう一方の取付金具をはずしてください。



注意

- 感電のおそれあり
ランプ交換時は、必ず電源を切ってください。
- やけどのおそれあり
点灯中や消灯直後はランプやその周辺にさわらないこと

タイプ別品番

	FHF16/LDL20 基本灯具	FHF32/FHF63/LDL40 基本灯具		iDシリーズ基本灯具	
	2灯	1灯	2灯	W=150	W=220
CLASS I	FSK22215	FSK41215	FSK42215	FSK41215	—
CLASS II	FSK22225	FSK41225	FSK42225	FSK41225	—
CLASS III	FSK22235	FSK41235	FSK42235	FSK41235	NNFK42230

パナソニック株式会社 ライティング事業部 〒571-8686 大阪府門真市門真1048

お問い合わせ先 パナソニック 照明器具・ランプ商品ご相談窓口 <https://sumai.panasonic.jp/support/>

0120-187-441(フリーダイヤル)【受付時間】月～土9:00～18:00(祝日・三が日を除く) ※携帯電話からもご利用になれます。

0120-872-460(FAX) (Help desk for foreign residents in Japan Tokyo(03)3256-5444 Osaka(06)6645-8787 Open: 9:00-17:30 (closed on Saturdays/Sundays/national holidays))