

施工説明

工事店様へ、この説明書は保守のためお客様に必ずお渡しください。

安全に関するご注意

警告

- 施工は、取扱説明書にしたがい確実に行う。施工に不備があると火災、感電、落下の原因となります。
- 器具の改造および構成部品の交換をしない。火災、感電、落下の原因となります。
- 適合灯具と組み合わせる。適合以外の灯具と組み合わせると、火災、感電、落下の原因となります。

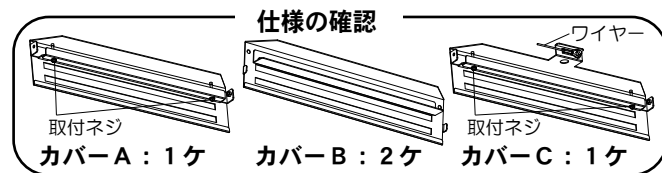
注意

- 点灯中および点灯後の器具およびその周辺をさわらない。やけどの原因となります。
- 器具に無理な力を加えない。落下、故障の原因となります。
- 器具取り付け時は必ず電源を切って行う。感電、やけどの原因となります。
- 器具の取り付け取り外しは手袋など保護具を使用してください。不備があるとけがのおそれがあります。

各部のなまえと取付方法

付属部品

- シール座金M5（1個）
- 取付ネジM5×20（1本）
- 取付ネジM4×28（4本）

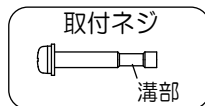
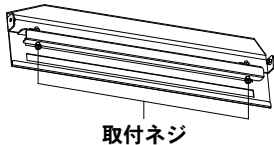


1. 裏面の適合一覧表を確認する。

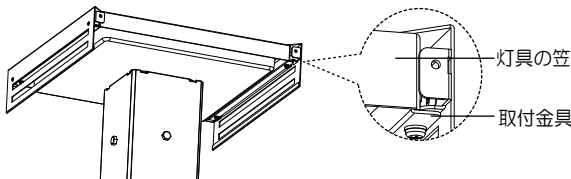
オプション組み合わせの取り付けには制限があります。裏面の一覧表をご確認の上、取り付けしてください。

2. カバーAとCの取付ネジを緩める。

・カバーAとC：取付ネジを溝部まで緩める。

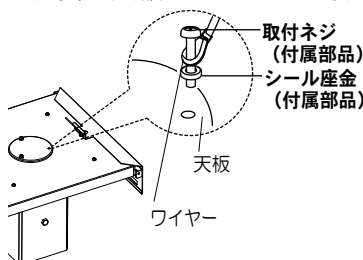


3. カバーAとCの取付金具を灯具の笠に挟み取付ネジを締め付ける。



取付ネジを確実に締め付ける。
（推奨締め付トルク：1.0N・m）
締め付けが不完全な場合、落下の原因となります。

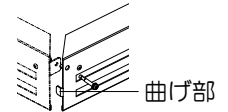
4. 灯具の天板にワイヤーを取り付ける。



- ① 灯具の天板固定ネジ（1ヶ所）を外す。
- ② 付属部品の取付ネジ（M5）にワイヤー、付属部品のシール座金を順に通して確実に取り付ける。
（推奨締め付トルク：2.1N・m）
締め付けが不完全な場合、落下の原因となります。

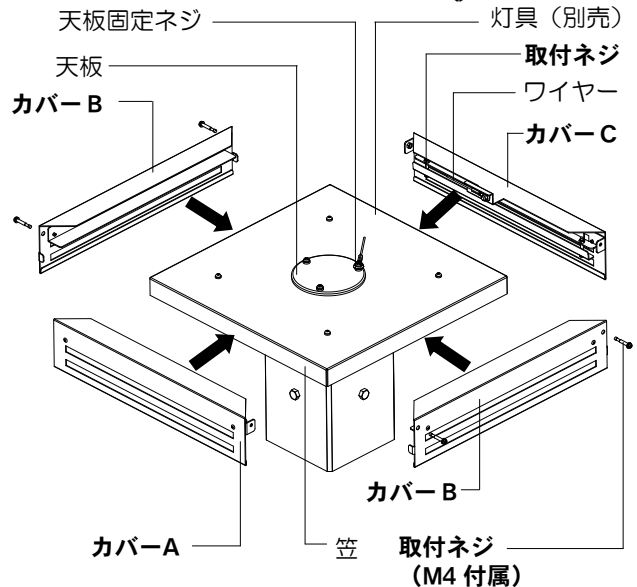
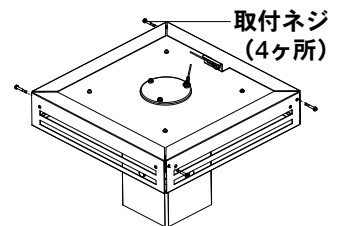
5. カバーBの取付金具を灯具の笠に挟む。

カバーBの曲げ部がカバーAとカバーCの内側になるように取り付けしてください。



6. 取付ネジを締め付ける。

- ・付属の取付ネジ（M4）を確実に締め付ける。
（推奨締め付トルク：1.0N・m）
締め付けが不完全な場合、落下の原因となります。



適合一覧表

		オプション品番			
		遮光板	カバー		和風カバー
		NYK20006	NYK20009	NYK20010	NYK20013
灯具品番	角型ボールヘッドタイプ NYG2101N NYG2101L NYG2102N NYG2102L NYG2104N NYG2104L NYG2102LK	◎ カバー-NYK20009と 併用取付が可能です	◎ 遮光板NYK20006と 併用取付が可能です	取付対象外	○ 他オプションと 併用取付不可
	角型キャンチレバータイプ NYG2121N NYG2121L NYG2122N NYG2122L NYG2124N NYG2124L NYG2122LK	◎ カバー-NYK20010と 併用取付が可能です	取付対象外	◎ 遮光板NYK20006と 併用取付が可能です	○ 他オプションと 併用取付不可

警告

適合の灯具と組み合わせる。
適合以外の灯具と組み合わせると、
火災・感電・落下の原因になります。

取扱説明

お客様へ、この説明書は必ず保管してください。

- ・ご使用前にこの取扱説明書を必ずお読みのうえ、正しくお使いください。

安全に関するご注意

注意

- 器具には寿命があります。
設置して10年(※)経つと、外観に異常がなくても内部の劣化は進行しています。点検・交換してください。
1年に1回は「安全チェックシート」に基づき自主点検してください。
3年に1回は工事店等の専門家による点検をお受け下さい。
点検せずに長期間使い続けるとまれに落下・感電・火災などに至る場合があります。

保証について

- 保証について
この商品の保証期間は1年間です。詳細は弊社カタログをご参照ください。
- 保証書について
保証書が必要な場合は、弊社代理店または弊社営業所へお申し出ください。
- 補修用性能部品の保有期間
弊社はこの照明器具の補修用性能部品(電気部品)を製造打ち切り後、6年間保有しています。
補修用性能部品には、同等機能を有する代替品を含みます。

お手入れ

注意 必ず電源を切ってから行ってください。感電・やけどの原因となります。

- オプションの清掃について・・・
- ×

- ・水または中性洗剤を用いて、汚れた部分を軽く拭き取ってください。シンナー、ベンジン、アルカリ系洗剤で拭かないでください。変色・変質、強度低下による破損の原因となります。
 - ・器具を丸ごと水洗いするのは絶対にしないでください。感電の原因となります。

パナソニック株式会社 ライティング事業部 〒571-8686 大阪府門真市門真1048

お問い合わせ先 パナソニック 照明器具・ランプ商品ご相談窓口 <https://sumai.panasonic.jp/support/>
0120-187-441(フリーダイヤル)【受付時間】月～土/9:00～18:00(祝日・三が日を除く) ※携帯電話からもご利用になれます。

0120-872-460(FAX) Help desk for foreign residents in japan Tokyo (03) 3256-5444 Osaka (06) 6645-8787 Open: 9:00 - 17:30 (closed on Saturdays / Sundays / national holidays)

取説No. NYK20013-TB3

MO718-030422