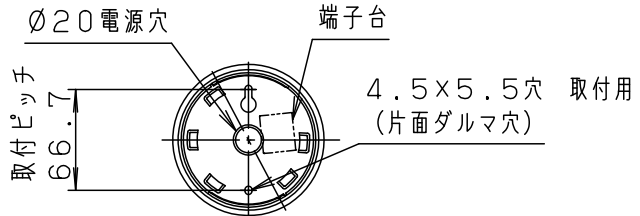
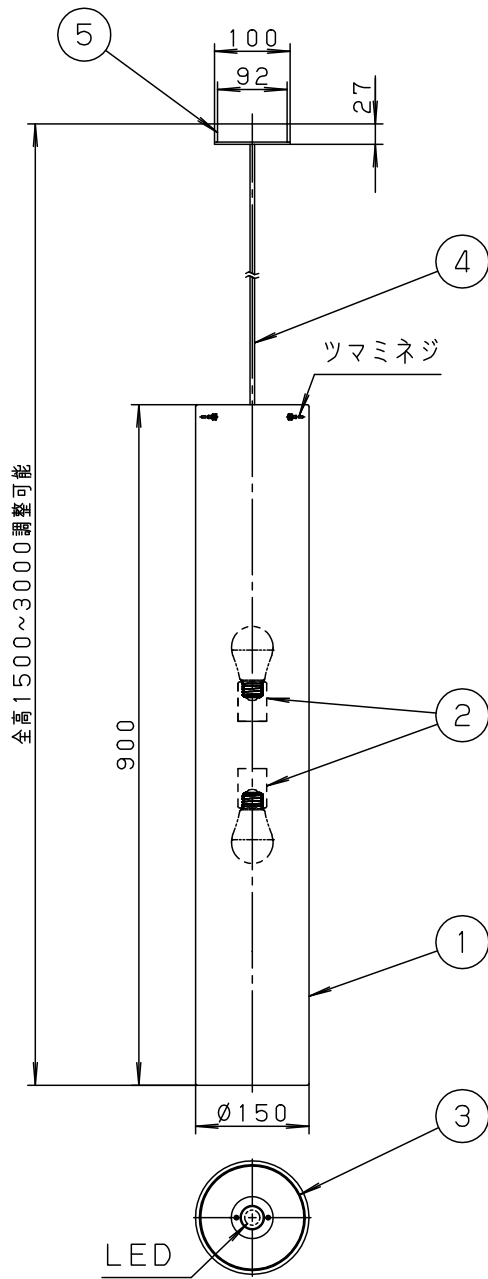


⚠ 注意：商品には寿命があります。詳細はCLX2021AAをご参照ください。

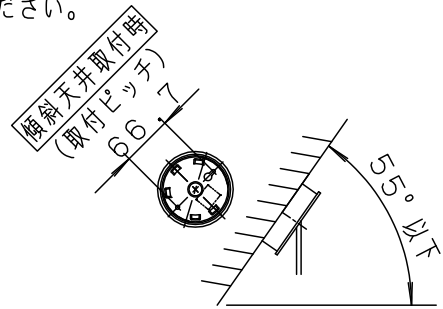


安全に関するご注意

- 一般屋内用器具です。屋外や水気、湿気のある所では使用しないでください。絶縁不良による感電の原因となります。
- 調光器と組み合わせて使用しないでください。火災の原因となります。
- 天井面取付専用器具です。指定外取り付けは、落下の原因となります。
- 多灯設置する場合、風などにより器具どうしが当たらないよう器具の間隔をあけてください。
- LEDを直視しないでください。目の痛みの原因となることがあります。

傾斜天井に取り付ける場合の注意事項

- 55度を超える傾斜天井には取り付けないでください。



- 電源ユニット内蔵型
- セードの取付方法は、ツマミネジ方式です。
- 手造り品ですので色味・模様が多少異なることがあります。

<使用上のご注意>

- この器具には白熱灯・電球形蛍光灯は使用できません。必ず適合ランプ（パナソニック製）をご使用ください。
- ほたるスイッチと接続する場合は1回路につき、スイッチ3個までで、ご使用ください。（4個以上のほたるスイッチと接続すると、スイッチを切にしても器具が消灯しないことがあります。）
- LEDにはバラツキがあるため、同一品番商品でも商品ごとに発光色・明るさが異なる場合があります。
- この器具の近くでは電子錠などに使用する光高周波方式のリモコンが動作しない場合がごくまれにありますので、ご注意ください。
- 器具の近くでは、ラジオやテレビなどの音響・映像機器に雑音が入る場合があります。

定格電圧	入力電流	消費電力				
AC100V	0.334A	20.0W				
付属ランプ	LDA7L-G/S/K6 電球色 (2700K Ra84) 明るさ：60形電球2灯器具相当					
LED	電球色 (2700K Ra83) 明るさ：100形電球1灯器具相当					
器具光束	1440lm	5	フランジ	ABS樹脂	ブラック	品番
W・数	7.0×2+6.0×1	4	ピコルキョウタイコード	外径φ6	ブラック	
器具質量	2.0kg	3	反射板	鋼板 (t0.8)	ホワイト アクリル塗装	LGB19306Z
特記事項		2	ソケット		E26	
		1	セード	和紙		三輪
		部番	部品名	材質・素材厚	備考	川端 パナソニック株式会社

