

埋込ボックス	適合器具
YYY90110	YYY16150 YYY16160 YYY16170 YYY16180 YYY82230LE1 YYY82231LE1 YYY82232LE1 YYY82233LE1

器具の施工には電気工事士の資格が必要です。施工必ず工事店に依頼してください。

施工説明

工事店様へ、この説明書は保守のためお客様へ必ずお渡しください。

安全に関するご注意

⚠ 警告

- 施工は施工説明に従い確実に進行。施工に不備があると感電・火災の原因となります。
- 埋込ボックスを改造しない。火災・感電・浸水の原因となります。
- 必ず排水処理を行う。不備があると火災・感電・浸水・不点の原因となります。
- 冠水の恐れのある場所、くぼ地などの水の溜まる場所、腐食性ガスの発生する場所、振動や衝撃の多い場所では使用しない。浸水による火災・感電・不点の原因となります。



⚠ 注意

- 埋込ボックスは、コンクリート流し込み用として使用しないでください。火災・感電・浸水・不点の原因となります。
- 器具の取り付け取り外しは手袋など保護具を使用してください。不備があるとけがのおそれがあります。

各部のなまえと取付方法

<必ず確認してください>

この器具には付属品があります。必ず開梱時に下表の付属品が入っていることを確認してください。

閉端接続子	電源線用×3個 (内1個はアース線用) 電線抱合範囲：2.5～6.0mm ²	
低圧電線防湿用 パッケレジ (スリーエムジャパン社製) および取扱説明書	・スコッチキャスト™ WS-0 (結線部防水用) <内容物> スコッチキャスト™ レジンNo.4 / 1袋 スペーサーネット / 1袋 サンドクロス / 1枚	

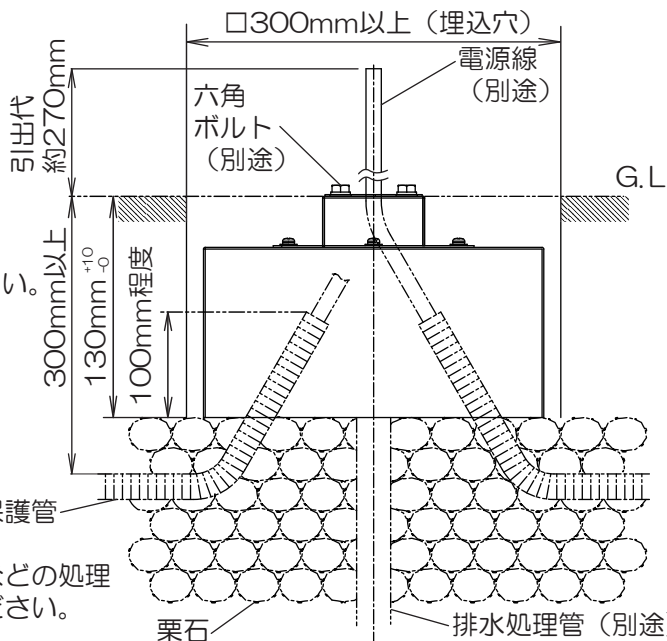
⚠ 警告

施工は取扱説明書にしたがい確実に行ってください。施工に不備があると、発火・感電の原因となります。

- **ケーブル保護管 (別途) にパテ詰め等の処理を行う**
 - ・電源線 (別途) は、埋込ボックスより、270mm程度引き出してください。
 - ・ケーブル保護管の立上長さを100mm程度としてください。
 - ・人が容易に触れる場所に設置される場合は、照明器具が動かないように、本埋込ボックスをモルタルなどで固定してください。
 - ・電源線工事は、JIS C3653電力ケーブルの地中埋設の施工方法 (5.屋外配線) に従って行ってください。
- **灯具 (別売) を取り付ける**
 - ・灯具の取扱説明書に従ってください。

適合電源線 (3心)
VVF、VVR：φ1.6～2.0
CV、VVR、VCT、2PNC：1.25～2mm ²

ケーブル保護管 (別途)
パテ埋めなどの処理
をしてください。



ご使用前にこの取扱説明書を必ずお読みのうえ、正しくお使いください。

安全に関するご注意

⚠ 警告

- 埋込ボックスを改造しない。火災・感電・浸水の原因となります。

⚠ 注意

- 埋込ボックスには寿命があります。
設置して10年経つと、外観に異常がなくても内部の劣化は進行しています。
点検・交換してください。
※使用条件は周囲温度30℃、1日10時間点灯です。
・詳細は適合器具の取扱説明書をご参照ください。
- 埋込ボックス、器具の施工は、必ず工事店・電器店（有資格者）に依頼してください。
一般の方の施工は、法律で禁止されています。

保証について

- 保証について
この商品の保証期間は1年間です。詳細は弊社カタログをご参照ください。
- 保証書について
保証書が必要な場合は、弊社代理店または弊社営業所へお申し出ください。

パナソニック株式会社 ライティング事業部 〒571-8686 大阪府門真市門真1048

お問い合わせ先 パナソニック 照明器具・ランプ商品ご相談窓口 <https://sumai.panasonic.jp/support/>

0120-187-441(フリーダイヤル)【受付時間】月～土/9:00～18:00(祝日・三が日を除く) ※携帯電話からもご利用になれます。

0120-872-460(FAX) Help desk for foreign residents in japan Tokyo (03) 3256-5444 Osaka (06) 6645-8787 Open: 9:00 - 17:30 (closed on Saturdays / Sundays / national holidays)