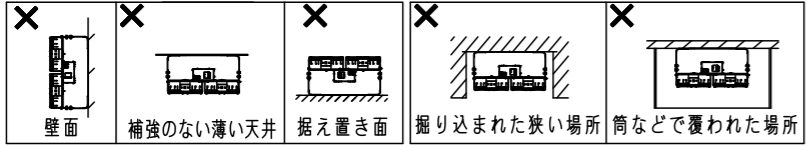


注意：商品には寿命があります。詳細はCLX2021DAをご参照ください。

安全に関するご注意

- 一般屋内用器具です。直射日光の当たる場所、高温・高湿になる場所、振動・衝撃の強い場所、粉塵・腐食性ガス・油煙のある場所、海岸隣接地帯、塩素を使用する屋内プールなどでは使用しないでください。落下・感電・火災の原因となります。
- 器具直下は高温になりますので、照射面との距離は50cm以上離してください。
- 天井面取付器具です。壁面取付、補強のない天井面への取付、据置取付はしないでください。落下・感電・火災の原因となります。
- 掘り込まれた狭い場所、筒などで覆われた場所には取り付けしないでください。高温による火災・感電の原因となります。



- ・当社調光器と組み合わせて約5~85%の調光ができます。
- ・初期光束補正機能付 (85%)

＜使用上のご注意＞

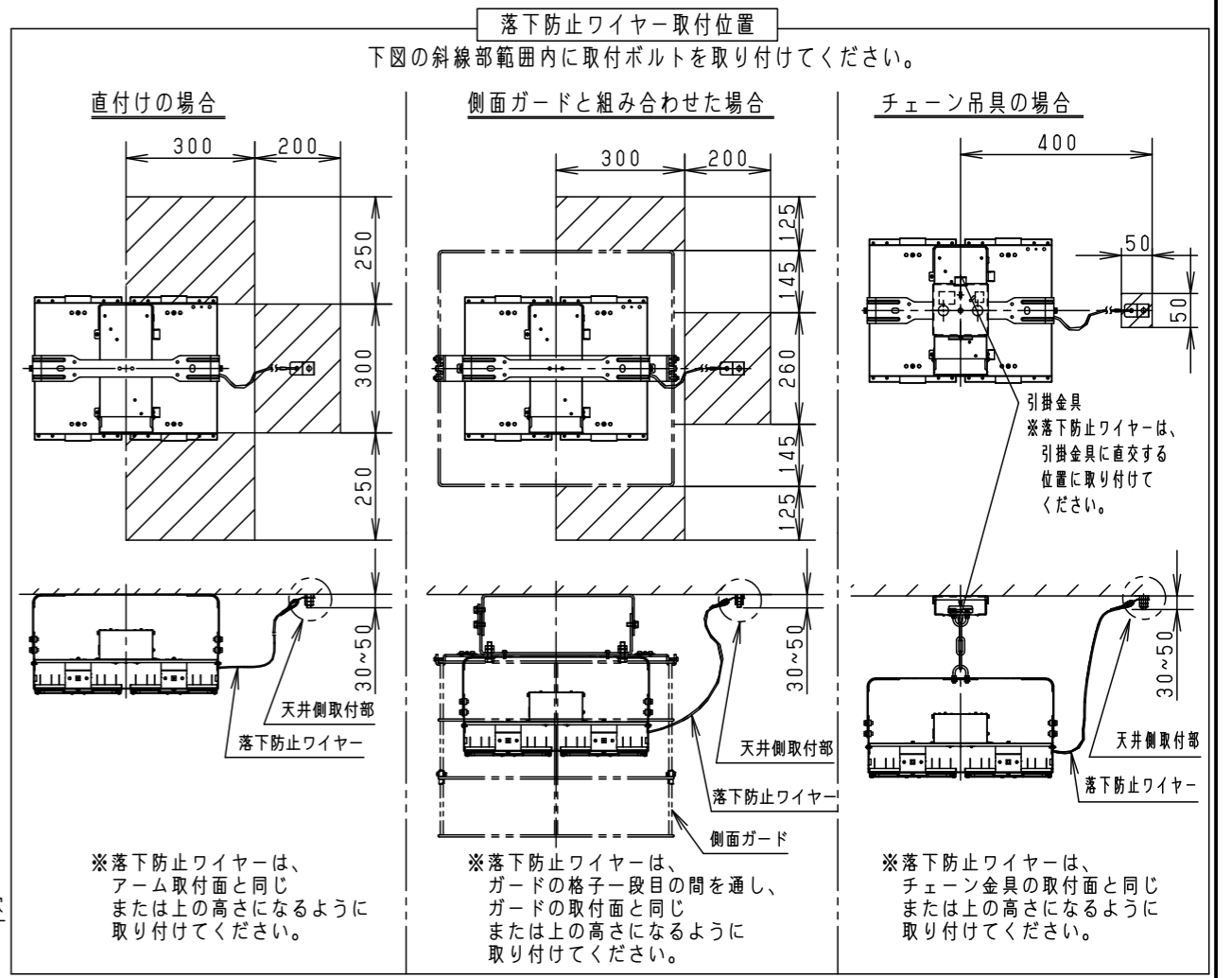
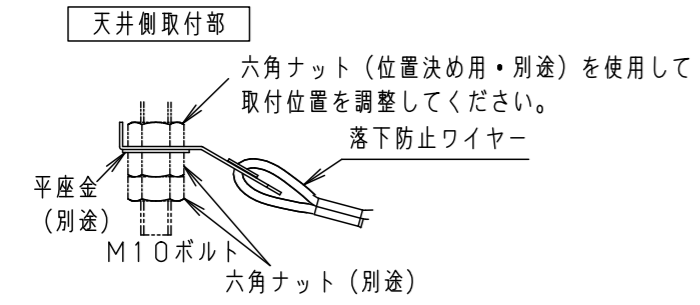
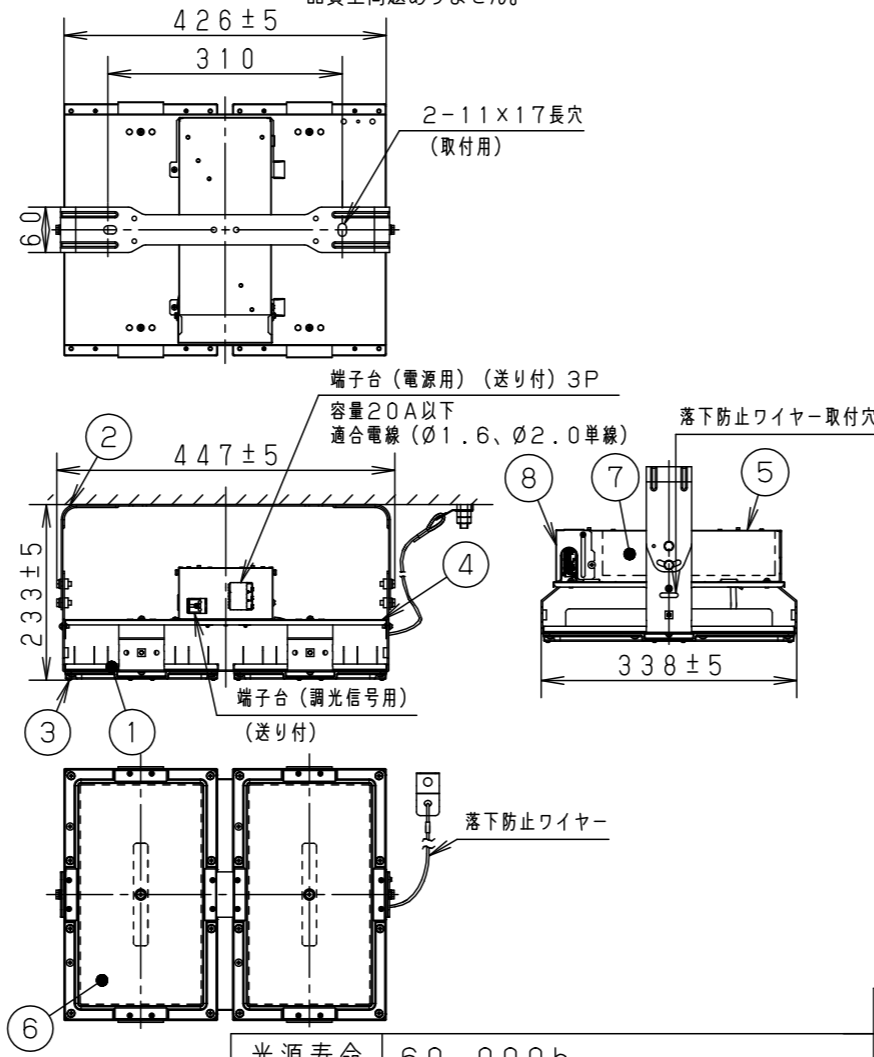
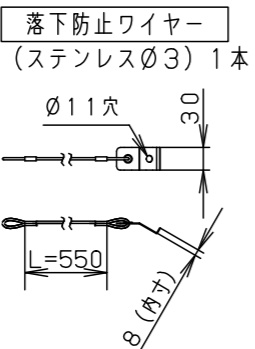
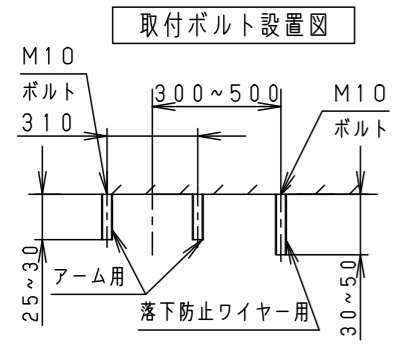
- ・LEDにはばらつきがあるため、LEDユニット内のLEDの個々および同一品番・シリーズ品番で発光色、明るさが異なる場合があります。あらかじめご了承ください。
- ・LEDユニットは、設計上、LEDを搭載しておらず点灯しない部分があります。あらかじめご了承ください。
- ・周囲温度は、-20~40℃で使用してください。一時的に50℃まで上昇する場所でも使用できますが、継続使用すると部品劣化による短寿命や光束低下の原因となります。50℃以上では使用できません。指定外で使用すると火災・感電の原因となります。
- ・チェーン吊具 (NYK00110) の長さ加工をする場合、同時に灯具の落下防止ワイヤー加工が必要です。器具の加工図面にて手配してください。
- ・ボールが直接当たる環境では、下面ガードと側面ガードを組み合わせることをおすすめします。特に器具設置高さ1.2m以下の場合、下面ガードを取り付けて使用してください。器具変形による短寿命の原因となります。
- ・アーム外観に加工痕が残っていることがありますが、品質上問題ありません。

＜施工上のご注意＞

- ・0°~30°までの傾斜天井に取付可能です。(傾斜天井の場合) 傾斜天井取付の場合は、右図の方向にアームを傾けてください。逆側に傾けると端子台カバーが開きません。
- ※傾斜天井の場合、水平面に対し30°以上傾けて使用しないでください。
- ・始動時に突入電流 (インラッシュ電流) が発生しますので、当社製配線器具：T/U付6Aリレーユニットに接続する場合の台数制限は下表を参照してください。

当社製配線器具	AC200V	AC242V
T/U付6Aリレーユニット	4台	4台

- ・指定サイズの取付ボルトを使用し、緩みのないようナットで確実に固定してください。
- ・取付ボルトの取付面からの出しろは、アーム取付用は25~30mm 落下防止ワイヤー取付用は30~50mmにしてください。
- ・落下防止ワイヤーは確実に取り付けてください。器具の左右どちらでも取付可能です。



適合オプション品番	
拡散パネル	NYK00102
下面ガード	NYK00107
拡散パネル付下面ガード	NYK00109
側面ガード	NNY28624
チェーン吊具	NYK00110

定格		
定格電圧	AC200V	AC242V
入力電流	1.18A	0.97A
消費電力	230.2W	229.6W
周波数	50Hz/60Hz共用	

光源寿命	60,000h	8 端子台カバー	亜鉛鋼板 (t0.5)	
器具光束	42,300lm	7 電源ユニット		1個
LED	昼白色 (5000K Ra70)	6 LEDユニット		2個
配光	中角タイプ (まぶしさ低減型)	5 カバー	亜鉛鋼板 (t0.5)	グレー ポリエステル粉体塗装
器具質量	4.2kg	4 取付板	アルミ板 (t1.0)	
特記事項		3 パネル	ポリカーボネート	透明
		2 アーム	亜鉛鋼板 (t2.0)	
		1 本体	アルミ板 (t1.0)	
部品番	部品名	材質・素材厚	備考	

本図面は2枚1組です。 耐震クラスS2

品番: 高天井用照明 一般屋内用 NYM20115ZLZ2

図番: NYM20115Z-K2

単位: mm 第三角法

高島 清水 大和

パナソニック株式会社

【組合わせ可能調光器】

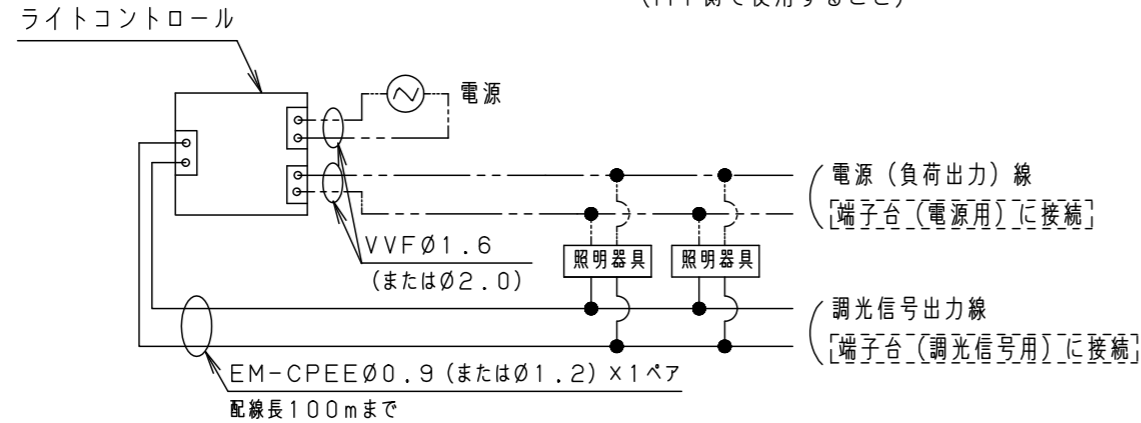
- ライトコントロール・信号線式（LED・インバータ蛍光灯用）（Hf側で使用）
- ライトマネージャ-Fx、ライトマネージャ-Fx+信号変換インターフェイス

<使用上のご注意>

- 調光器に接続できる器具の台数や配線長は調光器の承認図や取扱説明書にしてください。
- 調光器と組み合わせて使用した場合、下記のような状態がありますが異常ではありません。
 - ・同一器具、またはシリーズ器具で点灯および消灯時のフェードのしかたに違いの出る場合があります。
 - ・電源電圧変動などの影響により瞬間的に明るくなったり暗くなったりすることがあります。
- 調光時にビデオカメラ、防犯カメラの画像に縞模様やちらつきが発生する可能性があります。

結線方法 *接続の詳細は調光器の承認図や取扱説明書にしてください。

<結線例> ライトコントロール・信号線式（LED・インバータ蛍光灯用）の場合
（Hf側で使用すること）



注) 雑音障害をおこす場合がありますので、照明器具以外の機器を同一電源に接続しないでください。

特記事項	8					
	7					
	6					
	5				品番 高天井用照明 一般屋内用 NYM20115ZLZ2	
	4					
	3				図番 NYM20115Z-KG1	
	2					
	1				単位：mm	第三角法
部品番	部品名	材質・素材厚	備考	パナソニック株式会社		