

⚠ 注意：商品には寿命があります。詳細はCLX2021HAをご参照ください。

**安全に関するご注意**

- 一般屋内用器具です。直射日光の当たる場所、雨水のかかる場所、風の強い場所、湿気の多い場所、腐食性ガスの発生する場所、振動の強い場所、外の風やエアコンの冷風が直接当たる場所では使用しないでください。落下・感電・火災の原因となります。
- 壁埋込専用です。他の取り付けはしないでください。落下の原因となります。
- 断熱材、防音材をかぶせて使用しないでください。火災の原因となります。
- 寒冷地などで外気に通ずる場所に設置した場合、非常点灯が極端に短くなるおそれがあります。やむを得ず設置する場合は、非常点灯時間の点検を頻繁に行ってください。（少なくとも半年ごとの点検は必要）自己点検リモコン（別売）をご使用いただくと、点検が簡単となります。
- 周囲温度5～35℃以外では使用しないでください。ランプ短寿命や非常点灯しない原因となります。



**LED誘導灯コンパクトスクエア**

自己点検機能付  
(リモコン対応)

点検スイッチを5秒間押した後に再度点検スイッチを押す  
又はリモコンの点検スイッチを押すと、自動的に定格時間非常点灯し  
蓄電池の状況の結果をLED（緑）にて表示させます。



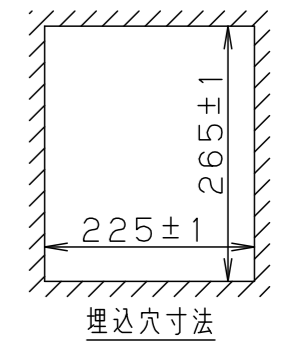
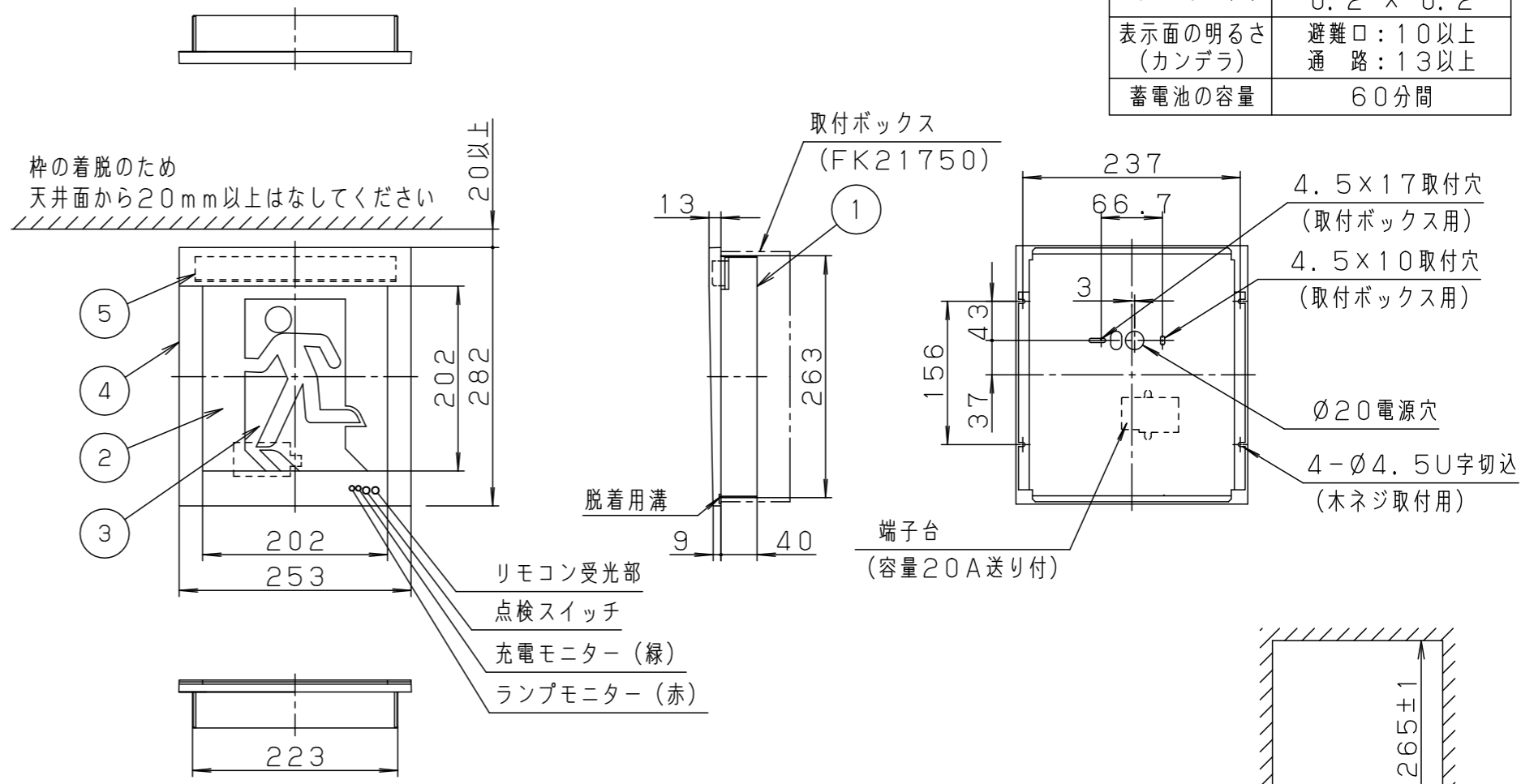
B級・BL形 避難口/通路誘導灯

型式認定番号  
1AM111-3627

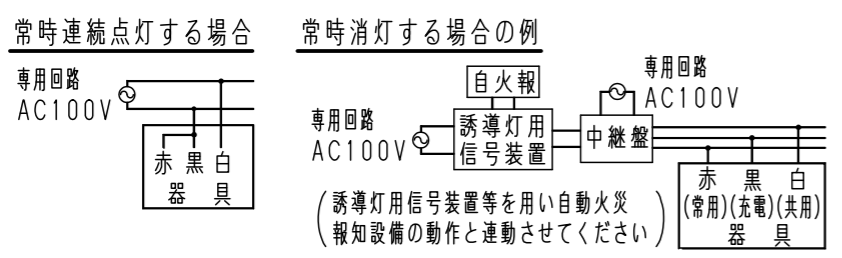
誘導灯の区分	B級・BL形
表示面の寸法 (m)	たて × よこ 0.2 × 0.2
表示面の明るさ (カンデラ)	避難口：10以上 通路：13以上
蓄電池の容量	60分間

＜使用上のご注意＞

- ・ 取付ボックスを使用しない場合の埋込穴寸法および寸法公差は 265±1×225±1です。それ以上になりますと埋込穴が本体からはみ出す場合がありますのでご注意願います。また埋込穴の左右には脱着用溝にドライバーを差し込むことのできるスペースを確保してください。枠の取り外しに必要です。
- ・ コンクリート壁に取付ける場合は別売の取付ボックスをご用意願います。
- ・ 木ネジで取付けられる場合は野縁等で取付部の強度を確保してください。
- ・ ラジオ、TVや赤外線リモコン方式の機器は照明器具から離してご使用ください。雑音が入ったり、正常に動作しない場合があります。
- ・ 同時通訳機等の誘導無線をご使用になられる場合、雑音が入る場合があります。事前に確認し、対策を講じてください。
- ・ 一般屋内でご使用の場合でも、器具周囲に硫黄成分が存在する場所では使用しないでください。光学性能に影響を与える場合があります。（一部の食品や薬品、紙類などには硫黄成分が含まれます。また、車の排気ガスにも硫黄成分が含まれます。）
- ・ この器具は、常時連続点灯して使用してください。常時消灯して使用される場合は、事前に所轄消防署の了解を得てください。



**結線図** 器具の電源は、専用回路にしてください。



適合品は下記の承認図をご覧ください。

定格値		適合品番	
表示板	FK20300, FK20305, FK20306, FK20307, FK20308 FK20316, FK20317, FK20318	取付ボックス	FK21750
リモコン	FSK90910K (チャンネル「1」でご使用ください。 チャンネル「2」は非常用照明器具用です。)		
定格電圧	AC100V		
入力電流	0.037A		
消費電力	1.7W		

SH1-FBC20-BL60  
ST1-FBC22-BL60

ホワイト マンセルN9.5相当	6				品番	電池内蔵型 FA20307C
適合ランプ FK91221A (LED内蔵)	5	カセット式ランプ	ポリカーボネート	ホワイト		
W・数 常時・非常時：2W×1	4	枠	ポリカーボネート	ホワイト	図番	FA20307C-K1
器具質量 2.0kg (表示板含)	3	蓄電池	2.4V 700mAh	FK723		
特記事項	2	表示板		(別売)	単位：mm	第三角法
	1	本体	亜鉛鋼板 (t0.8)			
	部番	部品名	材質・素材厚	備考	河野 片野 田	

パナソニック株式会社