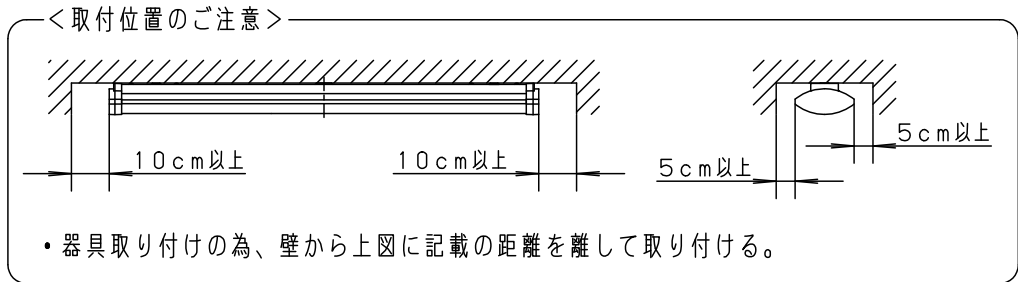
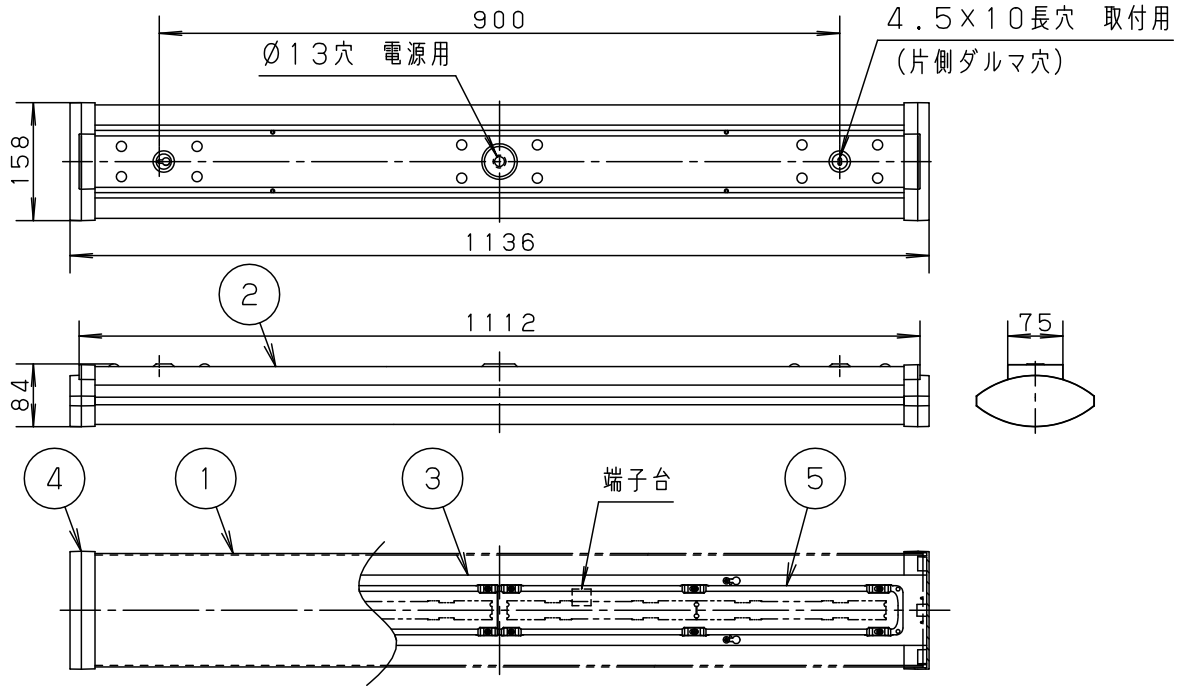


⚠ 注意：商品には寿命があります。詳細はCLX2021AAをご参照ください。

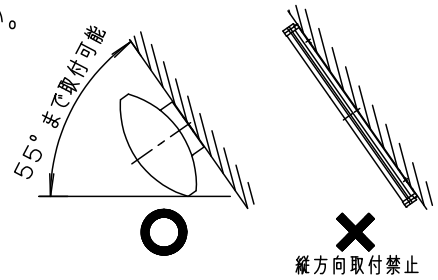


< 使用上のご注意 >

- LEDにはバラツキがあるため、同一品番商品でも商品ごとに発光色、明るさが異なる場合があります。
- 器具の近くでは、ラジオやテレビなどの音響、映像機器に雑音が入る場合があります。
- ほたるスイッチと接続する場合は1回路につきスイッチ3個まででご使用ください。
4個以上のほたるスイッチと接続すると、スイッチを切にしても器具が消灯しないことがあります。
- 器具の近くでは、電子錠などに使用する光高周波方式のリモコンが動作しない場合がごくまれにありますのでご注意ください。
- 電源ユニット内蔵型

⚠ 安全に関するご注意

- 一般屋内用器具です。屋外や水気、湿気のある所では使用しないでください。絶縁不良による感電の原因となります。
- LEDを直視しないでください。目の痛みの原因となることがあります。
- 天井面取り付け専用器具です。傾斜天井に取り付ける場合は右図の指示に従ってください。指定外取付は落下の原因となります。
- 調光器と組み合わせて使用しないでください。火災の原因となります。



定格電圧	入力電流	消費電力				
AC100V	0.42A	23.0W				
LED	昼白色 (5000K Ra83) 明るさ: インバータFL40形蛍光灯1灯器具相当	5	カバー	アクリル	透明つや消し	品番 LGB52015LE1
器具光束	2125lm	4	エンドキャップ	ポリスチレン	ホワイト	
器具質量	2.9kg	3	反射板	鋼板 (t0.8)	高反射白色 エポキシ樹脂粉末塗装	奥代 今村
特記事項		2	取付板	鋼板 (t0.6)	ホワイト ポリエステル粉末塗装	
		1	グローブ	ポリスチレン	乳白	
		部番	部品名	材質・素材厚	備考	パナソニック株式会社

