

⚠ 注意：商品には寿命があります。詳細はCLX20212Aをご参照ください。

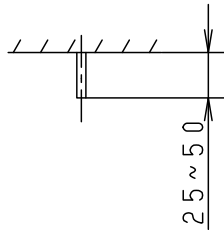
⚠ 安全に関するご注意

- 一般屋内用器具です。屋外や水気、湿気のある所では使用しないでください。絶縁不良による感電の原因となります。
- 天井面取付・据え置き取付専用器具です。施工は取付方法にしたがい確実に行ってください。施工に不備がありますと落下・感電・火災の原因となります。

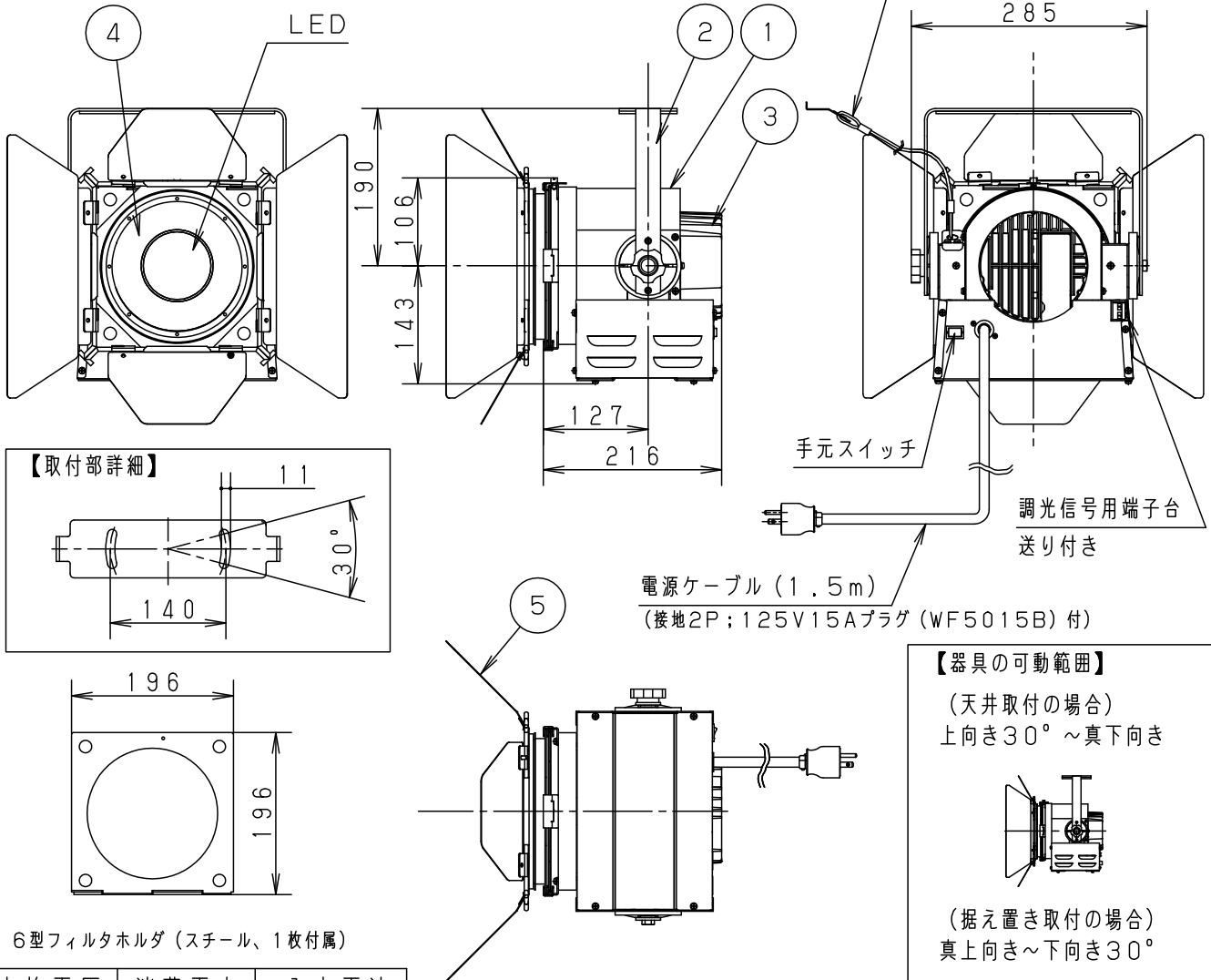
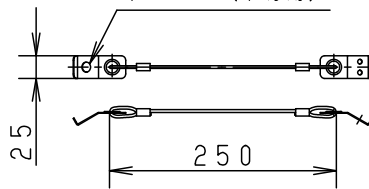
(使用上のご注意)

- 純直電源でご使用ください。位相制御電源と組み合わせて使用しないでください。
- LEDにはバラツキがあるため、LEDユニット内のLED個々及び同一品番で発光色、明るさが異なる場合があります。予めご了承ください。
- 漏洩電流を考慮し、1回路あたりの接続台数を22台以下としてください。(定格電流20A、感度電流30mAの漏洩ブレーカの場合)
- 調光器、調光装置との組合せと、ご確認頂きたい注意事項については、別紙 **NNQ30564Z-KG** を参照ください。

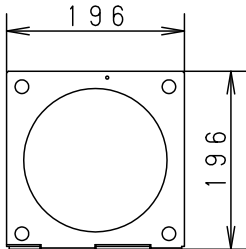
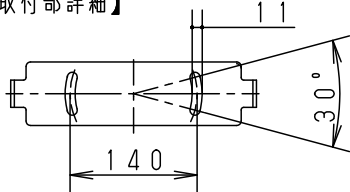
取付ボルト設置図(例)



落下防止ワイヤー
Ø11穴(取付用)



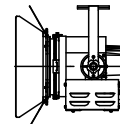
【取付部詳細】



6型フィルタホルダ(スチール、1枚付属)

【器具の可動範囲】

(天井取付の場合)
上向き30°~真下向き



(据え置き取付の場合)
真上向き~下向き30°

定格電圧	消費電力	入力電流	5	バンドア	アルミ、鋼線	ブラック 全ツヤ消し N1	品名
100V	45W	0.45A	4	反射板	アルミ	銀色仕上げ	LEDフィックスライト NNQ30564Z LD1
LED	3000K Ra85		3	放熱フィン	アルミダイカスト	ブラック 7分ツヤ消し N1	
器具質量	6.4kg		2	アーム	鋼板(t3.2)	ブラック 7分ツヤ消し N1	生産終了品 本器具は製造できません
特記事項	・周囲温度35度以下でご使用ください。		1	本体	アルミ、鋼板	ブラック 7分ツヤ消し N1	
部番	部品名	材質・素材厚	備考	パナソニック株式会社			

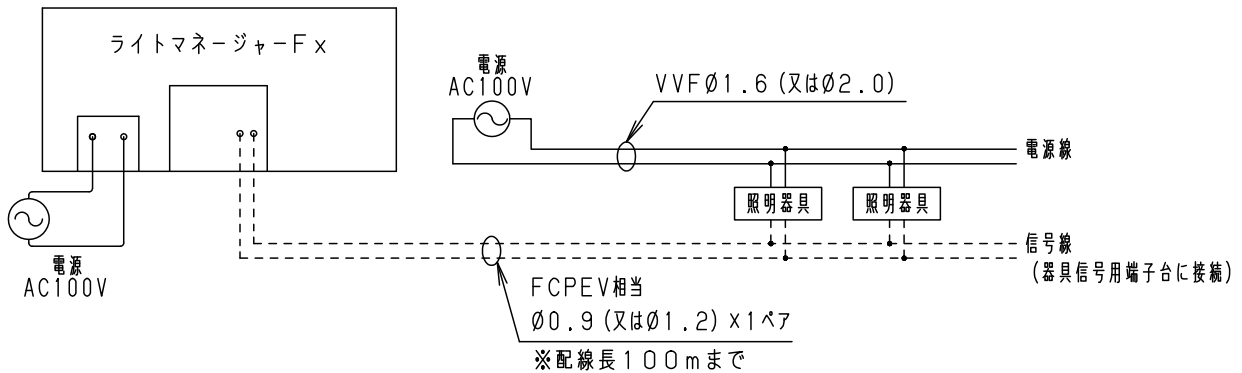


⚠ 注意：商品には寿命があります。詳細はCLX20212Aをご参照ください。

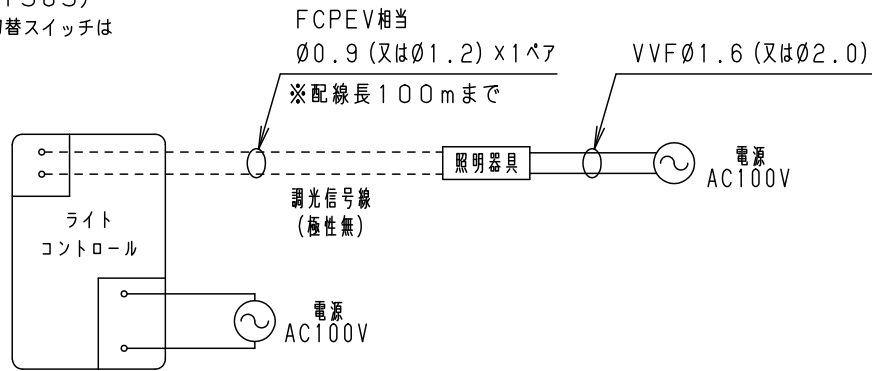
【組合せ可能な調光器、調光装置】

- ・調光器、調光装置に接続可能な器具台数や配線長等の詳細は、調光器の承認図や取扱説明書をご確認の上、記載にしたがってください。
- 調光器（モジュール、ライトコントロールの負荷切替スイッチは、PC側に設定ください。）

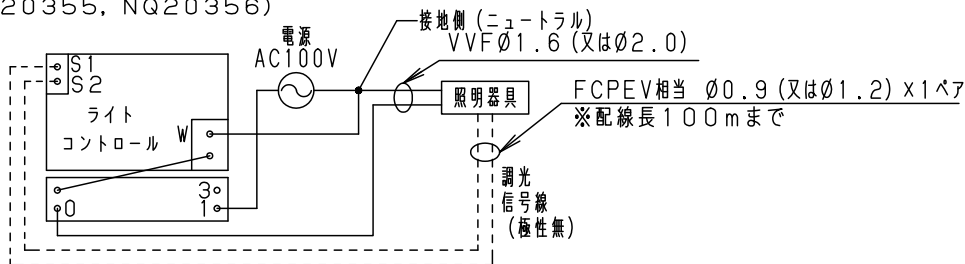
- ライトマネージャ-Fxの組合せ
※モジュールの負荷切替スイッチはPC側としてください。



- ライトコントロール・信号線式（LED・インバータ蛍光灯用）
（NQ21502、NQ21505）
※ライトコントロールの負荷切替スイッチはPC側としてください。



- ライトコントロール・信号線式（LED用）
（NQ20355、NQ20356）



- 調光装置 ※Zカット付きユニットには適合しません。

- 調光ユニットパネル（LED・インバータ（PC）ユニット内蔵仕様）
- FDUシリーズ壁据置型調光装置（PCインバータユニット内蔵仕様）
- WDUシリーズ壁据置型調光装置（PCインバータユニット内蔵仕様）

（使用上のご注意）

- ・調光器と組合せて使用した場合、下記のような状態がありますが異常ではありません。同一器具、又はシリーズ器具で点灯および消灯時間のフェードのしかたに違いの出る場合があります。電源電圧の変動などの影響により瞬間的に明るくなったり暗くなったりすることがあります。
- ・照明器具の電源をスイッチ、ブレーカによりOFFした直後に、電源を再投入した場合、LEDが瞬時に発光することがあります。これを避けるためには、電源再投入までの時間を長く（約10秒間程）確保頂くか、又は、調光信号によるフェードイン/アウトによる点灯
- ・Zカット付きユニットでは、短時間のフェードイン/アウト操作により、上記の電源再投入と同じく瞬時発光現象が生じることがありますので、Zカット付きユニットのご使用は避けてください。
- ・LEDの調光下限域での点灯特性として、点滅のフェードレベルはフェードアウトでの消灯時より、フェードインでの点灯時の方が高くなります。このため、フェードアウトでの点灯下限で記憶したシーンは、シーン再生時に再現されないことがあります。調光下限付近のシーン記憶/再生を行う場合は、フェードインによって点灯させて、シーン記憶を

品名
LEDフィックスライト
NNQ30564Z LD1

特記事項	2				<div style="border: 1px solid black; padding: 2px; text-align: center;"> 生産終了品 <small>本器具は製造できません</small> </div>
	1				
	部番	部品名	材質・素材厚	備考	

