

品番 **LGW85068W** (ホワイト) **LGW85068S** (シルバーメタリック)
LGW85068A (ダークブラウン) **LGW85068Y** (プラチナメタリック)
LGW85068B (オフブラック)

お客様へ

このたびは、パナソニック製品をお買い上げいただき、まことにありがとうございます。
 取扱説明書をよくお読みのうえ、正しく安全にお使いください。
 ご使用前に「安全上のご注意」(1ページ)を必ずお読みください。
 この取扱説明書は大切に保管してください。
 施工には電気工事士の資格が必要です。必ず、販売店、工事店に依頼してください。

安全上のご注意

必ずお守りください

人への危害、財産の損害を防止するため、必ずお守りいただくことを説明しています。

■誤った使い方をしたときに生じる危害や損害の程度を区分して、説明しています。

■お守りいただく内容を、次の図記号で説明しています。



警告

「死亡や重傷を負うおそれがある内容」です。



注意

「傷害を負うことや、財産の損害が発生するおそれがある内容」です。



してはいけない内容です。



実行しなければならない内容です。



警告



必ず守る

- 異常を感じた場合、速やかに電源を切る
異常状態が収まったことを確認し、販売店
またはお客様ご相談窓口にご相談ください。
- ランプは器具表示のものを使用する
間違った種、ワット数のランプを使用
すると、火災、感電のおそれがあります。



分解禁止

- 器具を改造したり、部品交換をしない
火災、感電、落下によるけがのおそれ
があります。



注意



必ず守る

- 照明器具には寿命があります。
設置して10年経つと、外観に異常が
なくても内部の劣化は進行しています。
点検・交換してください。
点検せずに長期間使い続けると
まれに火災、感電、落下などに
至る場合があります。
- ◎1年に1回は「安全チェックシート」
に基づき自主点検してください。
- 器具の取り外しは販売店、工事店に
依頼する
器具の取り外しには資格が必要です。
- ランプ交換、お手入れの際は、電源を切る
通電状態で行うと感電の原因となること
があります。



接触禁止

- 点灯中や消灯直後はランプやその周辺に
さわらない
やけどの原因となることがあります。
- ◎お手入れやランプ交換は電源を切り、ランプや
その周辺が冷めてから行ってください。



禁止

- 器具に直接日光が当たる状態で点灯させない
温度上昇によるランプ短寿命や一時的な明るさ
低下・不点灯の原因となります。

工事店様へ

- 施工の前によくお読みのうえ、正しく施工してください。この説明書は必ずお客様にお渡しください。
- 施工説明書に記載されていない方法や、指定の部品を使用しない方法で施工された事により事故や損害が生じたときには、当社では責任を負えません。また、その施工が原因で故障が生じた場合は、製品保証の対象外となります。

施工説明

安全上のご注意

必ずお守りください

警告

■壁面

- 次のような場所には取り付けない
火災、感電、落下によるけがのおそれがあります。



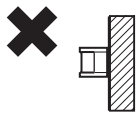
浴室などの
湿気の多い場所

補強のない場所
(ベニヤ板や
石こうボードなど)

取付面が
本体パッキン
より小さい場所



禁止



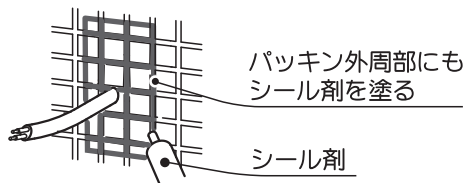
壁面横付け

◎この器具は防雨型、壁面縦取付専用です。

- 取付面と本体パッキンのスキマおよびパッキン外周部にシール剤を塗る
本体パッキンと取付面とのすき間を防水シール剤などで埋めてください。



必ず守る



パッキン外周部にも
シール剤を塗る

シール剤

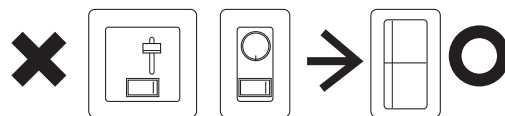
防水が不完全な場合、火災、感電のおそれがあります。

■壁スイッチ

- 調光器が付いた壁スイッチの場合は、一般の入切用スイッチに交換する
火災のおそれがあります。



必ず守る



◎調光器の取り外しが必要です。

■その他

- 器具の取り付けは、説明書に従い
確実に
取り付けに不備があると、火災、感電、落下によるけがのおそれがあります。
- 交流100ボルトで使用する
過電圧を加えると過熱し、火災、感電のおそれがあります。
- 電源線は端子台の差込み穴の奥まで
確実に差込む
差込みが不完全な場合、火災、感電のおそれがあります。



必ず守る

注意



禁止

- 温度の高温なものの上に取り付けない
ガス機器やその排気筒の上に取り付け
ないでください。
守らないと火災の原因となります。



必ず守る

- 付属の梱包材は取り除いて使用する
そのまま使用すると、火災の原因となることがあります。
- 器具の取り付け取り外しは手袋など保護具
を使用する けがのおそれがあります。

施工前のご注意

配線についてのご注意

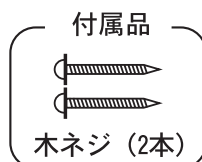
- 壁スイッチを設けてください。(スイッチは別途ご用意ください)
点灯消灯させたり、ランプ交換やお手入れの際に電源を切ることができません。
- ほたるスイッチと接続する場合は1回路につきスイッチ3個
までご使用ください。(4個以上のほたるスイッチと接続
すると、スイッチを切りにしても器具が消灯しないことがあります)

付属部品の確認

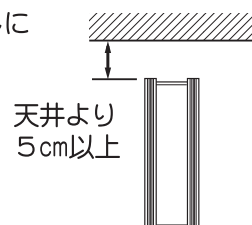
- 付属の木ネジ(2本)があることを確認してください。

取り付け時のご注意

- この器具はカバーの取り外しに
右図の空間が必要です。



木ネジ (2本)



天井より
5 cm以上

LGW85068W-T3B

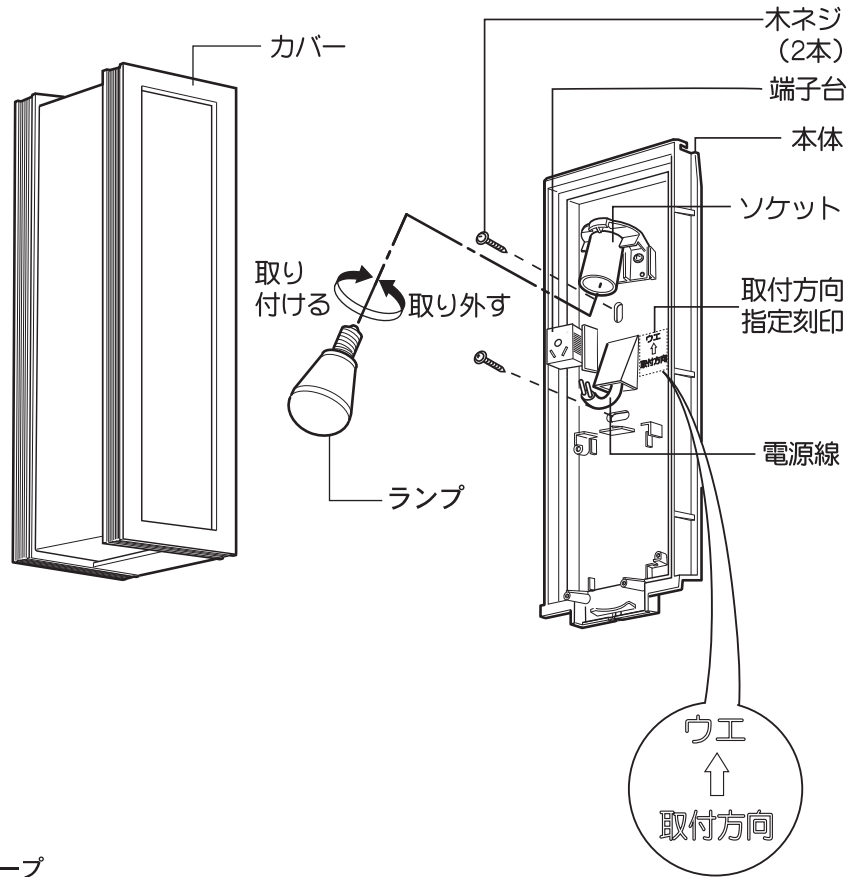
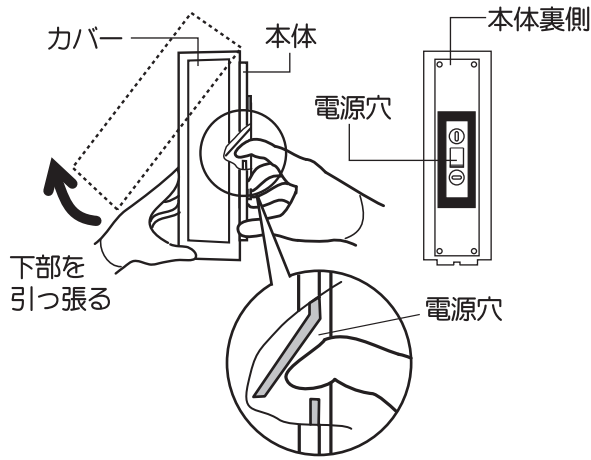
各部のなまえと取り付けかた

安全のため、電源を切ってから行ってください

取り付け前の準備

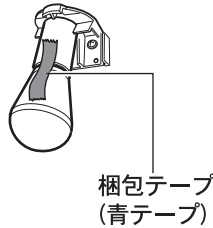
①カバーを外す

- 本体裏側の電源穴に指を掛け、カバーを引っ張って外してください。



②ランプを外す

- ランプに貼ってある梱包テープ(青テープ)をはがしてランプを外してください。

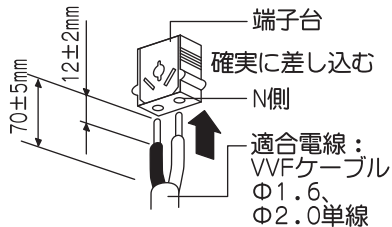


1 付属の木ネジ(2本)で本体を取り付ける

- 取付方向表示に従い補強材のある場所に付属の木ネジ(2本)で取り付けてください。
- 器具取付ピッチ 60mm

2 端子台に電源線を接続する

- ランプに触れないように電源線の処理を行ってください。接続が不完全な場合火災の原因となることがあります。



電源線にポリエチレン系絶縁体を使用したEM (エコマテリアル)ケーブルをご使用の場合、表面の劣化を考慮し、端末部付近の絶縁体露出部を黒テープなどで保護してください。

注意

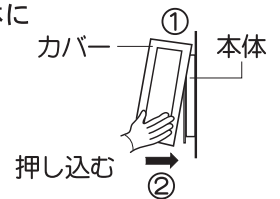


電源線はランプに触れないようにする
守らないと、火災、感電の原因と
なることがあります。

3 ランプを取り付ける

4 カバーを取り付ける

- ①カバー上部を本体に引っ掛ける
- ②カバー下側を音がするまで本体に押し込む



電源線の外しかた

- ①押しながらマイナスドライバーで解除穴(2カ所)を開く
- ②引き抜く

マイナスドライバー等の先端で解除穴を押し
ながら片方ずつ電源線を引き抜く

お手入れ・ランプ交換

電源を切って、ランプやその周辺が冷めてから行ってください

- 明るく安全に使用していただくため、定期的(6カ月に1回程度)に清掃してください。
- 汚れがひどい場合は、石けん水に浸した布をよく絞ってふき取り、乾いたやわらかい布で仕上げてください。

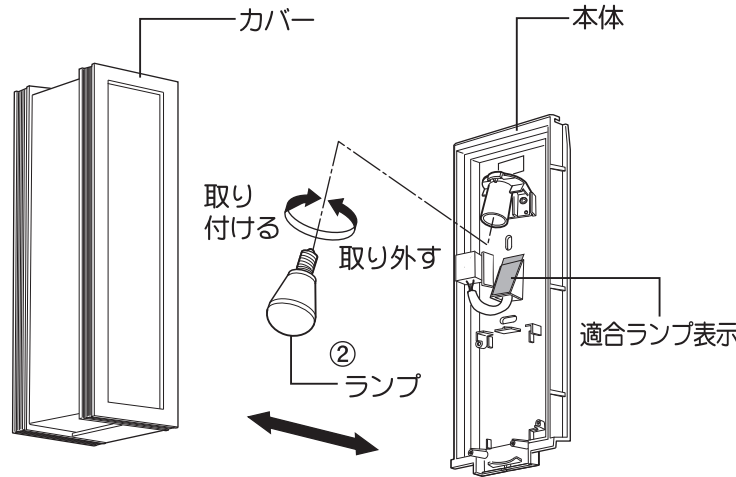
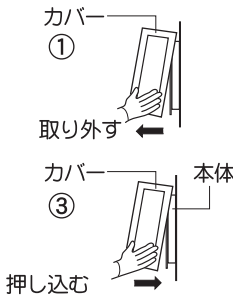
確認

シンナー、ベンジンなどの揮発性のものでふいたり、殺虫剤をかけたりしないでください。変色、破損の原因となります。

- ランプの明るさが低下するとランプの寿命です。ランプを交換してください。
- パナソニック製ランプをお求めください。
- ランプは販売店、工事店にご注文ください。
- ランプの種類は器具に表示しています。白熱灯、電球形蛍光灯は使用できません。

ランプの交換方法

- ①カバーを取り外す
・カバーの下側を持ち、手前に引く
- ②ランプを交換する
- ③カバーを取り付ける
・カバー上部を本体に引っ掛け、カバー下側を音がするまで本体に押し込む



ご使用上に関するお知らせ

故障や異常ではありません

- 一般屋外仕様ですので、海岸隣接地帯では、塩害により短期間で錆が発生するおそれがあります。
- LEDにはバラツキがあるため、同一品番でも商品ごとに発光色、明るさが異なる場合があります。
- 器具の近くでは、ラジオやテレビなどの音響、映像機器に雑音が入る場合があります。
- この器具の近くでは、光周波方式のリモコンが動作しない場合がごくまれにありますので、ご注意ください。

仕様

付属ランプの品名はランプに表示しています。ご確認ください。

使用電圧	周波数	消費電力	入力電流	付属ランプ	使用環境
AC100V	50/60Hz共用	4.3W	0.075A	LED電球小形電球タイプ 4.3W (E17)	屋外用

- LED照明器具の光源寿命は、40,000時間です。(照明器具の寿命とは異なります。)
光源の寿命は、点灯しなくなるまでの総点灯時間または、全光束が点灯初期の70%に下がるまでの総点灯時間のいずれか短い時間を推定したものです。

保証とアフターサービス

よくお読みください

使いかた・お手入れ・修理などは…

- まず、お買い上げの販売店へご相談ください
- ▼お買い上げの際に記入されると便利です

販売店名

電話 () - () ()
お買い上げ日 年 月 日

- 保証期間中は、保証の規定に従って出張修理いたします。
- 保証期間終了後は、診断をして修理できる場合は、ご要望により修理させていただきます。

*修理料金は次の内容で構成されています。

技術料	診断・修理・調整・点検などの費用
部品代	部品および補助材料代
出張料	技術者を派遣する費用

- アフターサービスについてのご不明な点や修理に関するご相談は、お買い上げの販売店または別紙お客様ご相談窓口にお問い合わせください。

修理を依頼されるときは…

まず電源を切って、お買い上げ日と以下の内容をご連絡ください。

- 製品名 住宅用照明器具
- 品番 LGW85068A LGW85068B
 LGW85068S LGW85068W
 LGW85068Y
- 器具のラベルをご参照いただき、品番にチェックをしてください。
- 故障の状況 できるだけ具体的に

保証期間：お買い上げ日から本体1年間

保証書が必要な場合は、当社代理店または当社営業所へお申し出ください。
*保証の例外 24時間連続使用など、1日20時間以上の長時間の使用の場合、保証期間は半分となります。

補修用性能部品の保有期間 **6年**

*当社はこの照明器具の補修用性能部品(製品の機能を維持するための部品)を、製造打ち切り後6年間保有しています。

パナソニック株式会社 ライティング事業部

〒571-8686 大阪府門真市門真1048 © Panasonic Corporation 2024

LGW85068W-T3A

N0224-00