⚠ 注意：商品には寿命があります。詳細はCLX2021HAをご参照ください。

⚠ 安全に関するご注意

- ●照明器具の差込プラグが届く位置にコンセントがない場合、適切な床面照度を確保できない場合、取り付けに対する不安があり設置が困難な場合、電気工事士などの専門家に取り付けを依頼してください。
- ●詳細な設置方法については必ず取扱説明書をご確認ください。
- ●一般屋内用器具です。屋外や、直射日光の当たる場所、湿気の多い場所、振動のある場所、雨の吹込みを受ける場所、腐食性ガスの発生する場所、エアコンの風が直接当たる場所では使用しないでください。落下・感電・火災の原因となります。
- ●水平天井直付専用です。他の取付はしないでください。落下の原因となります。
- ●光源部のガラスに衝撃を与えないでください。破損によるけがの原因となります。
- ●寒冷地などで外気に通ずる場所に設置した場合、非常点灯時間が極端に短くなるおそれがあります。やむを得ず設置する場合は、非常点灯時間の点検を頻繁に行ってください。（少なくとも半年ごとの点検は必要）自己点検用リモコン（別売）をご使用いただけると、点検が簡単となります。

＜施工上のご注意＞

- 造営材の電源線引き出し穴は器具背面図電源穴位置を参照し、器具中心からずらした位置に、Ø30で穴あけしてください。
- 回路の途中にはスイッチを設けないでください。
- 電源線は、線径Ø1.6，Ø2.0単線以外接続できません。

＜使用上のご注意＞

- エアコンと同じコンセントを使用しないでください。また、エアコン回路から分岐させて接続しないでください。
- コンセントの種類を確認し、下表より適合するガードプレートをご使用ください。

		コスモワイド21	フルカラー
樹脂	1コ用	WTF7971	WN7971K
	2コ用	WTF7972	WN7972K
	3コ用	WTF7973	WN7973K
金属	1コ用	WTF7871K	WN7871K
	2コ用	WTF7872K	WN7872K
	3コ用	WTF7873K	WN7873K

＜電池交換時のご注意＞

- 充電モニタ（緑）が点滅している場合、通電状態で蓄電池を交換してください。点滅が解除されます。無通電状態で蓄電池を交換した場合は充電モニタ（緑）の点滅が解除されません。
- 非常点灯中に蓄電池を外した場合、充電モニターが緑点滅する可能性がありますのでご注意ください。

定格値	
定格電圧	AC100V
入力電流	0.020A
消費電力	1.0W

結線図

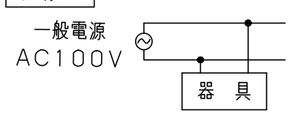

自己点検機能付（リモコン対応）

自己点検スイッチを数秒長押し、又はリモコンの点検スイッチを押すと、自動的に定格時間非常点灯し蓄電池の状況を自己点検し、結果をLED（緑）にて表示させます。

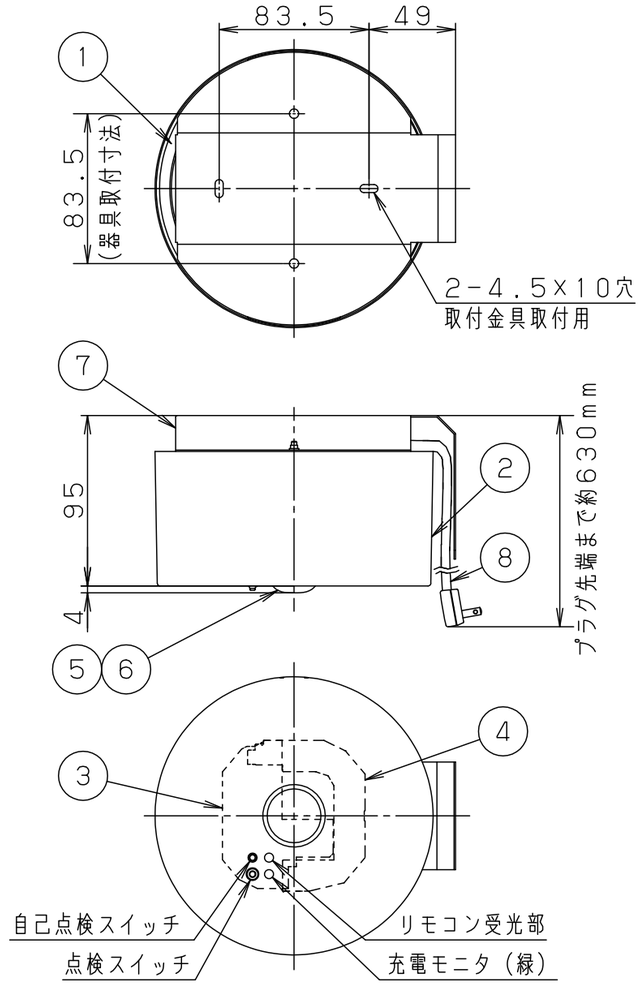

適合 JIL5501

電池内蔵
コンセント型

建築基準法型 非常用照明器具

型式評定番号
LBLE-001

適合品は下記の承認図をご覧ください。

適合品番		
リモコン	FSK90910K	チャンネル「2」でご使用ください。チャンネル「1」は誘導灯用です。

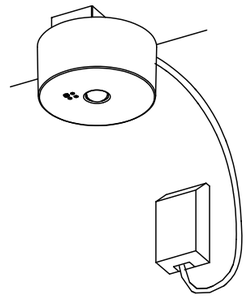

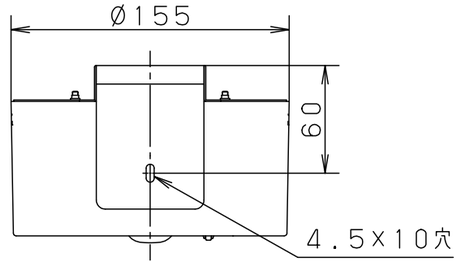

昭和45年建設省告示第1830号に定める事項

光源の種類	LEDモジュール接続端子部の材料	照明器具内の電線の種類	非常用電源
LEDモジュール	ポリアミド樹脂	架橋ポリエチレン絶縁電線	電源内蔵型

即時点灯性（切替動作試験）	・56％電圧で非常点灯へ切替 ・0.4秒以内に非常点灯へ切替
高温動作	・周囲温度70℃で55分以上　照度維持率50％以上を確保
照度1ルクスの確保	・常温時に床面照度2lxを確保

クールホワイト　マンセル　10Y9/0.5	
LED	常　時：消灯 非常時：LED点灯
器具質量	0.9kg
特記事項	

部番	部品名	材質・素材厚	備考
8	コンセントプラグ付電源線		
7	取付金具	鋼板（t0.8）	クールホワイトツヤ消し
6	LEDモジュール		JIS C 8154:2015適合
5	レンズ	ガラス	透明
4	蓄電池	3.6V 1200mAh	FK706
3	非常灯ブロック		
2	カバー	鋼板（t0.7）	クールホワイトツヤ消し エポキシ塗装
1	本体	亜鉛めっき鋼板（t0.8）	

品名	NNFB01000C	電池内蔵コンセント形
図番	NNFB01000C-K2	河野　齊藤
単位：mm	第三角法	

パナソニック株式会社