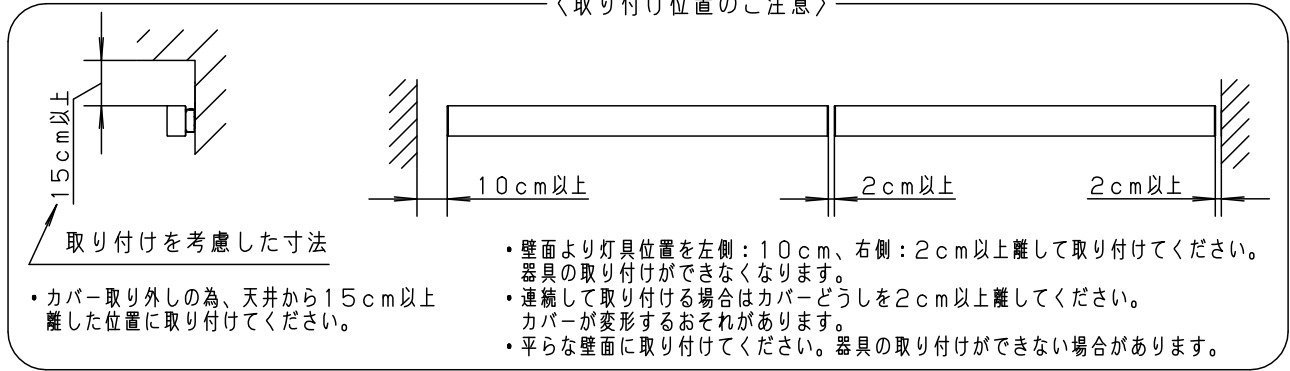
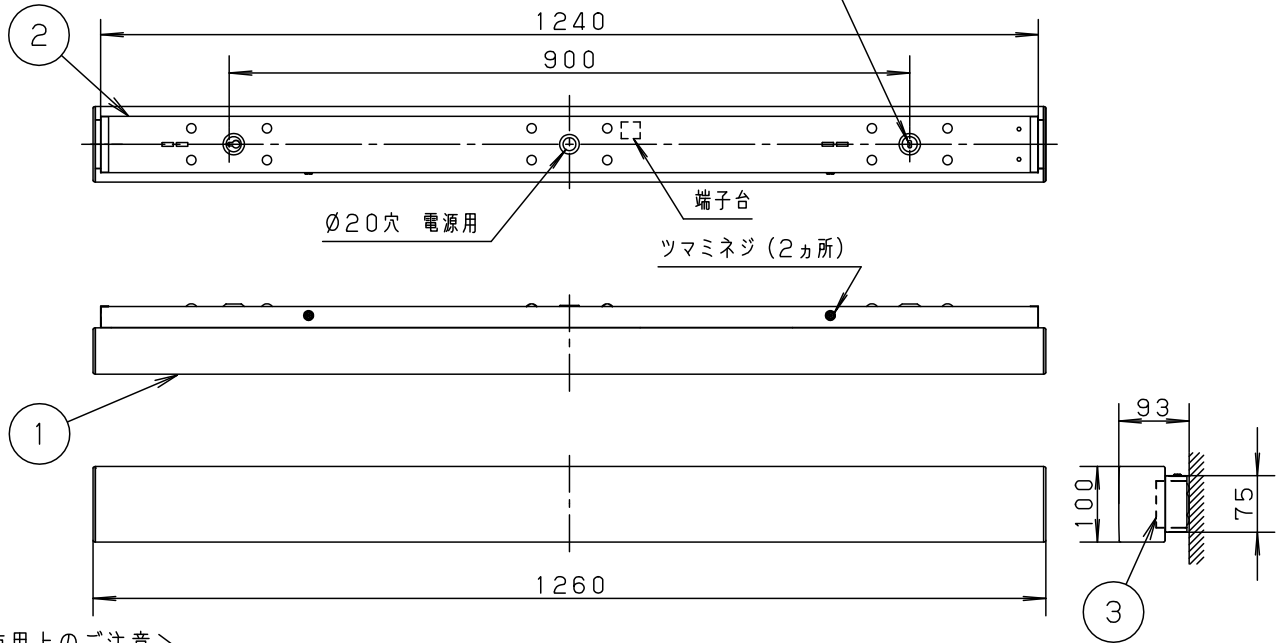


⚠ 注意：商品には寿命があります。詳細はCLX2021AAをご参照ください。

〈取り付け位置のご注意〉



4.5×10長穴取り付け用（片側ガルマ穴）



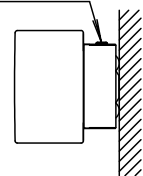
〈使用上のご注意〉

- ・LEDにはバラツキがあるため、同一品番商品でも商品ごとに発光色、明るさが異なる場合があります。
- ・器具の近くでは、ラジオやテレビなどの音響、映像機器に雑音が入る場合があります。
- ・ほたるスイッチと接続する場合は1回路につきスイッチ3個まででご使用ください。4個以上のほたるスイッチと接続すると、スイッチを切にしても器具が消灯しないことがあります。
- ・器具の近くでは、電子錠などに使用する光高周波方式のリモコンが動作しない場合がごくまれにありますのでご注意ください。
- ・カバーの取付方法は、ツマミネジ方式です。
- ・電源ユニット内蔵型

⚠ 安全に関するご注意

- ・一般屋内用器具です。屋外や水気、湿気のある所では使用しないでください。絶縁不良による感電の原因となります。
- ・LEDを直視しないでください。目の痛みの原因となることがあります。
- ・壁面取り付け（右図方向）専用器具です。指定外取付は落下の原因となります。
- ・調光器と組み合わせて使用しないでください。火災の原因となります。

ツマミネジ



定格電圧	入力電流	消費電力					品番
AC100V	0.24A	23.0W	5				LGB81770LE1
LED	昼白色 (5000K Ra83) 明るさ：32形Hf蛍光灯1灯器具相当		4				
器具光束	2500lm		3	本体	鋼板 (t0.5)	高反射白色 エポキシ粉体塗装	
器具質量	2.7kg		2	取付板	鋼板 (t0.5)	クールホワイト シリエスデル粉体塗装	菌田 出島
特記事項			1	カバー	アクリル	乳白	
			部番	部品名	材質・素材厚	備考	パナソニック株式会社

