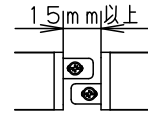


⚠ 注意：商品には耐用年限があります。詳細はCLX2021AAをご参照ください。

・電源ユニット内蔵型（2個）

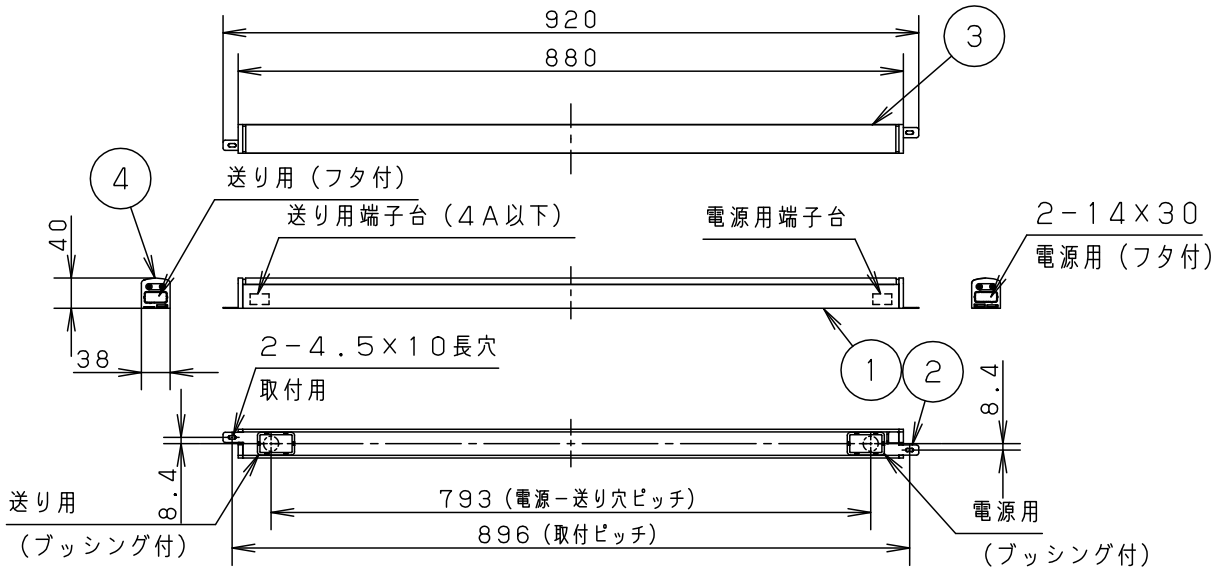
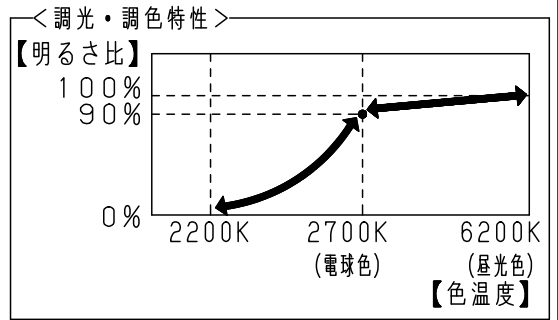
⚠ 安全に関するご注意

- ・一般屋内用器具です。屋外や水気、湿気のある所では使用しないでください。絶縁不良による感電の原因となります。
- ・起動方式LU対応以外のライトコントロール・遅れスイッチ・リモコンアダプタと組み合わせて使用しないでください。過熱による火災の原因となります。
- ・LEDを直視しないでください。目の痛みの原因となることがあります。
- ・器具を連結する際は、器具同士を突き当てて施工するか、または右図のように15mm以上あけて付属の木ネジで固定してください。落下の原因となります。



＜使用上のご注意＞

- ・LEDや電源のバラツキにより、商品ごとに明るさや光色、点灯する速度が異なる場合があります。（特に調光下限）
- ・複数灯を同時に点灯させる場合、始動時間にバラツキが生じる場合があります。
- ・複数の電源を使用している器具は、器具単独でLEDの点灯する速度や明るさにバラツキが生じる場合があります。
- ・器具を送り配線する場合は、ライトコントロールの最大負荷容量かつ接続可能台数まででご使用ください。
- ・ほたるスイッチと接続する場合は1回路につきスイッチ3個まででご使用ください。（4個以上のほたるスイッチと接続すると、スイッチを切にしても器具が消灯しないことがあります。）
- ・器具の近くでは、ラジオやテレビなどの音響、映像機器に雑音が入る場合があります。
- ・器具取付には、施工説明書2/2の＜施工上のご注意＞をご確認ください。
- ・器具の近くでは、電子錠などに使用する光高周波方式のリモコンが動作しない場合がごくまれにありますので、ご注意ください。
- ・凹凸のある照射面や照射距離が近いとき、光ムラが気になる場合があります。
- ・起動方式LU対応の当社ライトコントロールと組み合わせて昼光色～電球色調色及び100%～1%調光ができます。
- ・調色及び調光点灯時にうなり音が発生する場合があります。
- ・調色及び調光状態でドライヤー、エアコン、電子レンジなどをお使いになると、電圧低下などによりわずかに光色や明るさが変化する場合があります。
- ・ライトコントロールの容量計算時は2700Kの値を参照ください。



定格電圧	光色	入力電流	消費電力
AC100V	昼光色	0.19A	19.2W
	電球色	0.4A	22.5W

本図面は2枚で1組です。1/2

LED	5				品番
昼光色 (6200K Ra81) 電球色 (2700K Ra83)	4	エンドキャップ	ポリカーボネート	乳白	LGB50145LU1
器具光束 1430lm (昼光色) 1300lm (電球色)	3	カバー	アクリル	乳白	
器具質量 1.6kg	2	取付板	亜鉛鋼板 (t1.2)		奥代 今村
特記事項	1	本体	アルミ押出材	ホワイト電着塗装	
	部番	部品名	材質・素材厚	備考	パナソニック株式会社



⚠ 注意：商品には耐用年限があります。詳細はCLX2021AAをご参照ください。

＜施工上のご注意＞

- ・下図の寸法範囲内で施工してください。 ・ () 内の数字は、光の広がりなどを考慮したおすすめの寸法です。
- ・作業が困難な場所で器具を連結する場合は2名以上での施工を推奨します。
- ・石膏ボード等の木ネジの利かない造営材への取付の場合、座付木ネジ13mmは使用しないで下さい。木ネジが補強に届かず落下の恐れがあります。

<p>■コーブ照明（据置）</p> <p>B方向で固定</p> <p>注) ※1が300mm以下の場合、※2を380mm以下</p>	<p>■コーニス照明（天井付）</p> <p>B方向で固定</p> <p>注) ※2が100mm以下の場合、※1を100mm以下</p>	<p>■家具内照明（据置）</p> <p>B方向で固定</p> <p>ガラス・アクリルパネル</p> <p>注) ※2が100mm以下の場合、※1を100mm以下</p>
--	--	---

<p>■棚上・家具上照明（据置）</p> <p>幕板なしの場合</p> <p>B方向で固定</p> <p>注) ※1が300mm以下の場合、※2を380mm以下</p>	<p>■棚上・家具上照明（据置）</p> <p>幕板ありの場合</p> <p>B方向で固定</p> <p>注) ※1が300mm以下の場合、※2を380mm以下</p>	<p>■パーチカル照明（壁付・縦付）</p> <p>B方向で固定</p> <p>上から見た図</p> <p>注) ※1が300mm以下の場合、※2を380mm以下</p>
--	--	---

<p>■棚下・家具下照明（壁付・天井付）</p> <p>器具を奥に固定する場合</p> <p>B方向で固定</p> <p>注) ※1が250mm以下の場合、※2を500mm以下</p>	<p>■棚下・家具下照明（壁付・天井付）</p> <p>器具を奥に固定する場合</p> <p>B方向で固定</p> <p>注1) ※1が100mm以下の場合、※2を100mm以下 注2) ※1が100~150mmの場合、※2を400mm以下 注3) ※1が150~250mmの場合、※2を500mm以下</p>	<p>■棚下・家具下照明（壁付・天井付）</p> <p>器具を手前に固定する場合</p> <p>B方向で固定</p> <p>注) ※1が250mm以下の場合、※2を500mm以下</p>
--	---	---

本図面は2枚1組です。 2/2

LED	5				品番 施工説明書 LGB50145LU1
器具質量	4				
特記事項	3				奥代 今村
	2				
	1				
部番	部品名	材質・素材厚	備考	パナソニック株式会社	