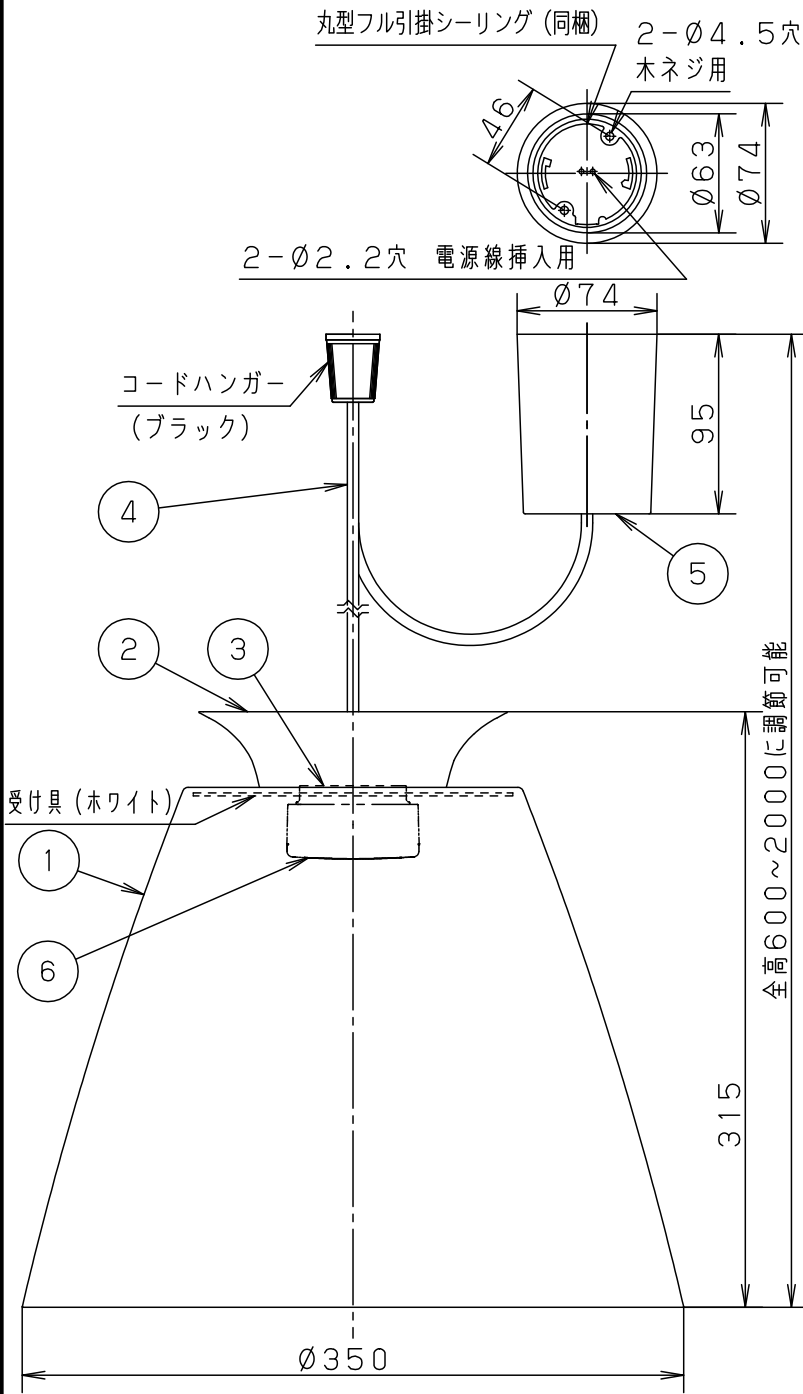
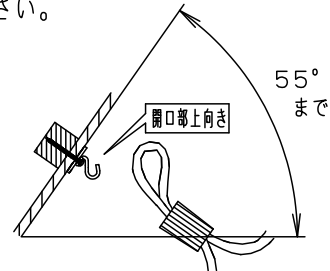


⚠ 注意：商品には耐用年限があります。詳細はCLX2021AAをご参照ください。



⚠ 安全に関するご注意

- 一般屋内用器具です。屋外や水気、湿気のある所では使用しないでください。絶縁不良による感電の原因となります。
- 天井取付専用器具です。指定外取付付けは、落下の原因となります。**傾斜天井に取り付ける場合**
- 55度を超える傾斜天井には取り付けないでください。
- 必ずコードハンガーを使用してください。フックの開口部が上を向くように取り付けてください。



- 多灯設置する場合、風などにより器具どうしが当たらないよう器具の間隔をあけてください。
- 器具の揺れなどで壁に接触しないよう壁の近くに取り付けないでください。
- 調光器と組み合わせて使用しないでください。火災の原因となります。
- LEDを直視しないでください。目の痛みの原因となることがあります。
- 使用ランプと異なるランプに交換される場合、壁スイッチ、ライトコントロールなどの適合を必ず確認のうえ交換してください。

- コードはフランジ内に収納できます。
- 下面：開放

※ 使用上のご注意 < 施工上のご注意 > については、別紙：XLGB1517CQ1-KG*をご参照ください。

定格電圧	光色	入力電流	消費電力
AC100V	電球色	0.13A	8.2W
	昼光色	0.13A	8.2W

組み合わせ品名	本体品番	LEDフラットランプ品番
XLGB1517CQ1	LGB15398	LLD40003CQ1

LEDフラットランプ
電球色 (2700K Ra83)
昼光色 (6200K Ra83)
明るさ：100形電球1灯器具相当

本図面は2枚1組です 1/2

器具光束	器具質量	特記事項	部番	部品名	材質・素材厚	備考	品名
530lm (電球色) 510lm (昼光色)	1.3kg		6	LEDフラットランプ		光色切替 拡散タイプ	ペンダント XLGB1517CQ1
			5	フランジ	ポリプロピレン	ブラック	
			4	ビニルキャプタイヤコード	外径 (Ø6)	ブラック	今 岡 川 端
			3	ソケット		口金GX53-1	
			2	反射板	アルミ (t1.5)	ダークグレー	パナソニック株式会社
			1	セード	アルミ (t1.5)	外面：グレー 内面：ホワイト	
				部番	部品名	材質・素材厚	備考



<施工上のご注意>

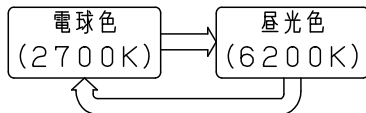
- ・ほたるスイッチと接続する場合は1回路につきスイッチ3個まででご使用ください。
(4個以上のほたるスイッチと接続すると、スイッチを切にしても器具が消灯しないことがあります。)
- ・当社製壁スイッチ品番WT5001、WT5002、WT50519、WT50529使用の場合は、スイッチ1個につき16台まで使用可能です。
上記以外のスイッチは8台まででご使用ください。
- ・かつてにスイッチなどの高機能スイッチを使用する場合は、起動方式CQ1に適合した当社製スイッチを使用し、接続台数、接続方法はスイッチの取扱説明書に従ってください。

<使用上のご注意>

- ・器具には、適合LEDフラットランプ（パナソニック製推奨）をご使用ください。
- ・LEDにはバラツキがあるため、同一品番商品でも商品ごとに発光色、明るさが異なる場合があります。
- ・器具の近くでは、ラジオやテレビなどの音響、映像機器に雑音が入る場合があります。
- ・器具の近くでは、電子錠などに使用する光高周波方式のリモコンが動作しない場合がございますので、ご注意ください。
- ・高機能スイッチの適合および接続台数は、以下のWebサイトよりご確認ください。
■高機能スイッチのLED照明器具接続台数表
https://www2.panasonic.biz/jp/densetsu/haisen/switch_concent/pdf/daisu.pdf

<光色切替>

- ・壁スイッチで光色の切替えができます



- ・点灯状態で、壁スイッチをOFF-ON（約2秒以内）すると光色が切り替わります。
- ・壁スイッチでOFFした後、約20秒経過後再びONすると最初の光色で点灯します。

本図面は2枚1組です 2/2

特記事項	5				品名 ペンダント XLGB1517CQ1
	4				
	3				
	2				今 川 岡 端
	1				
	部番	部品名	材質・素材厚	備考	パナソニック株式会社

