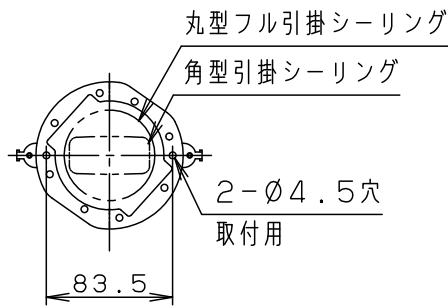
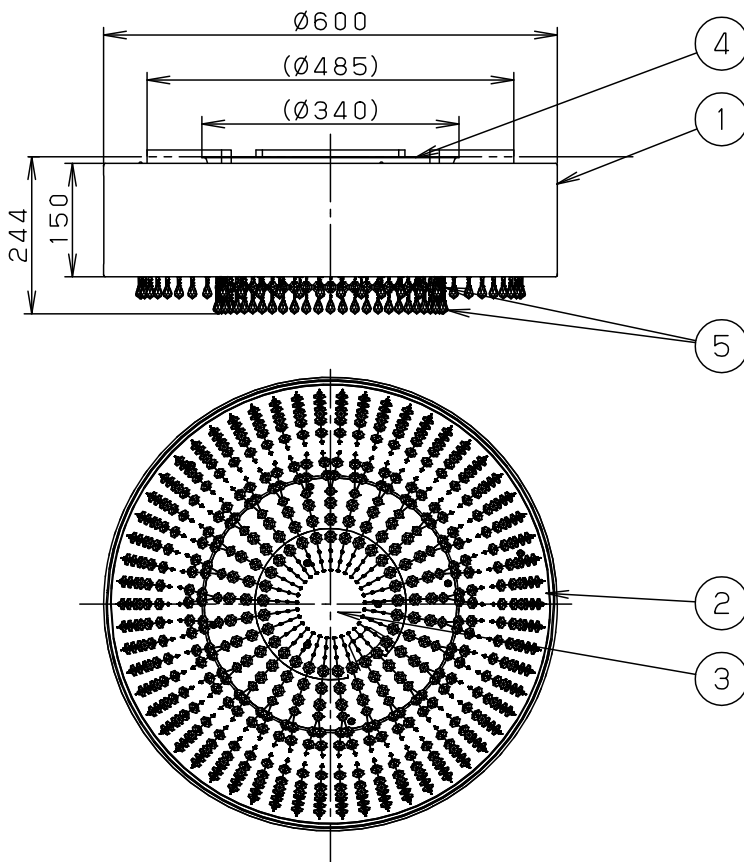


⚠ 注意：商品には耐用年限があります。詳細はCLX2021AAをご参照ください。

電源ユニット内蔵型

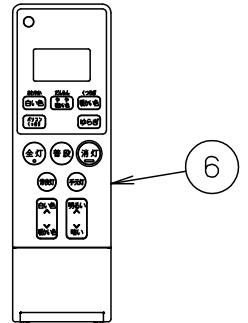


・丸型フル引掛シーリング、角型引掛シーリングの場合
 注) 既設のローゼット(耳付き)が取り付けられている場合には、
 取付金具を使用しないで、そのまま取り付けることができます。



⚠ 安全に関するご注意

- ・一般屋内用器具です。
 屋外や水気、湿気のある所では使用しないでください。
 絶縁不良による感電の原因となります。
- ・調光器と組み合わせて使用しないでください。
 火災の原因となります。
- ・天井面取付専用器具です。
 傾斜天井には取り付けないでください。
 指定外取り付けは、落下の原因となります。
- ・取り付けには平らな部分がØ650mm以上必要です。
- ・LEDを直視しないでください。
 目の痛みの原因となることがあります。
- ・手造り品ですので寸法、および色味・模様が異なることがあります。ご了承ください。
- ・おまかせ機能付
- ・リモコン送信器 (3チャンネル) 付



*入力電流、消費電力は全灯時の値です。

定格電圧	入力電流	消費電力
AC100V	0.44A	43.2W

本図面は5枚1組です。1/5

LED	昼光色(6500K・高演色Ra93) / 電球色(2700K・高演色Ra93)	6	リモコン送信器	HK9824MM	品番	
		5	ヨーラク	クリスタルガラス		透明
器具光束	4200lm	4	取付板	亜鉛鋼板(t1.2)	SLC40122	
器具質量	7.1kg	3	カバー	ステンレス鋼板(t0.8)(SUS304)		鏡面仕上
特記事項	~10畳用	2	飾り板	ステンレス鋼板(t0.8)(SUS304)	鏡面仕上	騎馬
		1	セード	布(ポリエステル)	トープ色	
		部番	部品名	材質・素材厚	備考	パナソニック株式会社



⚠ 注意：商品には耐用年限があります。詳細はCLX2021AAをご参照ください。

<機能説明>

・点灯切替

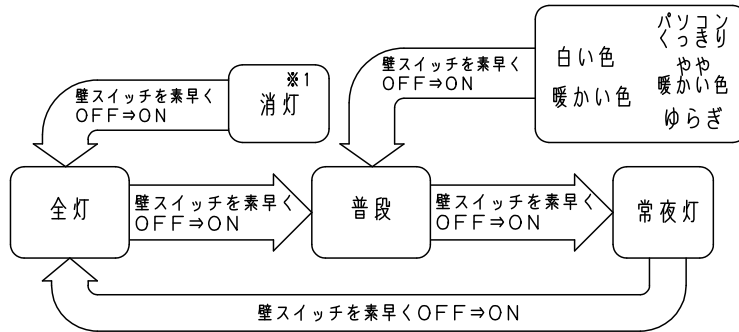
壁
スイッチ

消灯する・点灯する

- 壁スイッチをONすると、消灯前の点灯状態で点灯します。
- 壁スイッチで消灯後2秒以上経過した後、再び壁スイッチをONさせた場合は消灯前の状態で点灯します。
- 普段モードと常夜灯は、リモコン送信器にて明るさを変更した場合記憶され、点灯状態はその明るさで点灯します。
- その他のモードは明るさを記憶できません。
- ※ゆらぎモードは消灯後、普段モードで点灯します。
- 壁スイッチをONしても点灯しない場合は、壁スイッチを素早く（約1秒以内）OFF⇒ONするか、壁スイッチをONにしてリモコン送信器で点灯状態を切り替えてください。

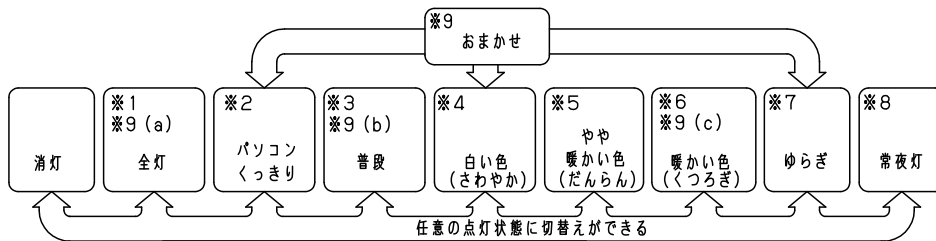
点灯状態を切り替える

- 壁スイッチを素早く（約1秒以内）OFF⇒ONすると、点灯状態が切り替わります。



※1 リモコンで消灯、壁スイッチはON状態の消灯

リモコン
送信器



- ※1 昼光色、明るさ100%で点灯します。リモコン送信器にて、約5～90%調光と調色ができます。調光または調色させた場合はその状態を普段ボタンに記憶します。
- ※2 昼白色、明るさ約100%で点灯します。リモコン送信器にて、約5～90%調光と、調色ができます。調光または調色させた場合はその状態を普段ボタンに記憶します。
- ※3 出荷状態またはリモコン送信器でリセット操作後は、昼白色、明るさ約75%で点灯します。リモコン送信器にて、約5～90%調光と調色ができます。調光または調色させた場合はその状態を普段ボタンに記憶します。
- ※4 昼光色、明るさ約90%で点灯します。リモコン送信器にて、約5～90%調光と、調色ができます。調光または調色させた場合はその状態を普段ボタンに記憶します。
- ※5 温白色、明るさ約60%で点灯します。リモコン送信器にて、約5～90%調光と、調色ができます。調光または調色させた場合はその状態を普段ボタンに記憶します。
- ※6 電球色、明るさ約50%で点灯します。リモコン送信器にて、約5～50%調光と、調色ができます。調光または調色させた場合はその状態を普段ボタンに記憶します。
- ※7 電球色、明るさ約5～20%のゆらぎモードで点灯します。
- ※8 リモコン送信器にて、6段階調光ができます。調光させた場合はその状態を常夜灯ボタンに記憶します。
- ※9 設定時刻に応じて光色を変化させます。
 (a) 1モード：全灯約6200K
 (b) 2モード：普段のあかり
 (c) 3モード：暖かい色2700K

本図面は5枚1組です。2/5

特記事項	5				品番 使用説明書 SLC40122
	4				
	3				
	2				騎馬 川端
	1				
	部番	部品名	材質・素材厚	備考	パナソニック株式会社



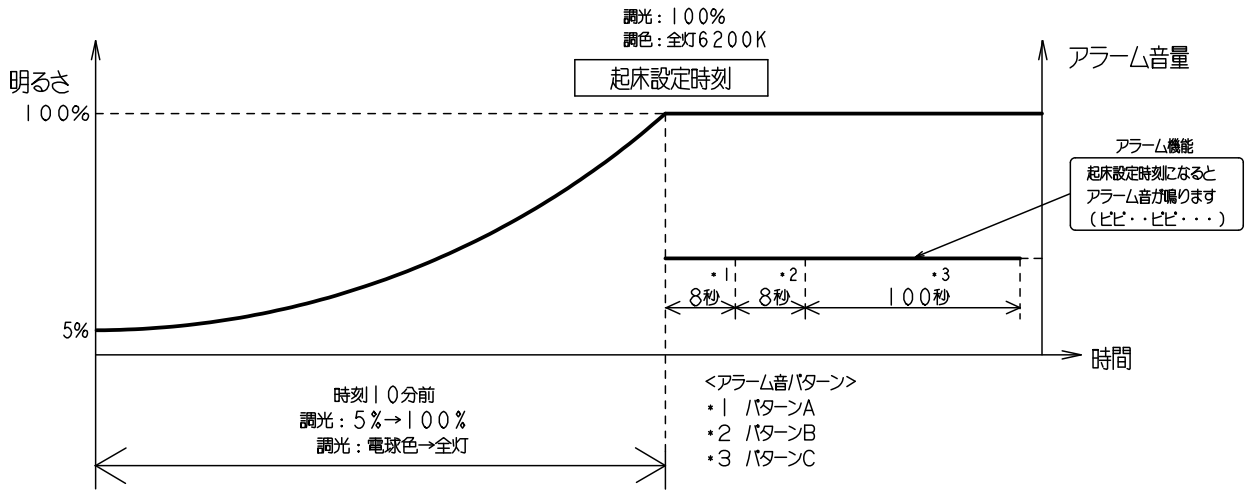
⚠ 注意：商品には耐用年限があります。詳細はCLX2021AAをご参照ください。

<機能説明>

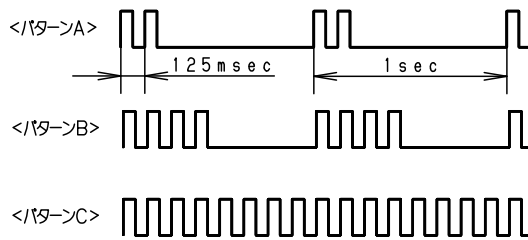
・おめざめタイマー機能

初期設定時刻

	点灯時刻	起床時刻
おめざめ	6:50	7:00



アラーム音/パターン



本図面は5枚1組です。3/5

	5				品番
	4				使用説明書
	3				SLC40122
特記事項	2				騎馬 川端
	1				
	部番	部品名	材質・素材厚	備考	パナソニック株式会社



⚠ 注意：商品には耐用年限があります。詳細はCLX2021AAをご参照ください。

<機能説明>

・おまかせ機能

1・2・3モード設定時刻に応じた明るさ、光の色で照明器具が点灯します。

	3モード	1モード	2モード	3モード	1モード
点灯モード	・・・	全灯	普段	暖かい色	・・・
明るさ	・・・	100%点灯	普段モードの記憶値	約50%点灯	・・・
調色	・・・	約6200K	普段モードの記憶値	2700K	・・・
	1モード 設定時刻	2モード 設定時刻	3モード 設定時刻	3モード 設定時刻	1モード 設定時刻

- ※おまかせモードはリモコンの時刻が設定されていないと利用できません。
- ※壁スイッチがONの状態でのみ動作します。
- ※おまかせモード中はリモコンの信号が届く場所にリモコンを置いてください。

<使用上のご注意>

- ・必ず壁スイッチを設けてください。
- ・リモコン送信器の電池が消耗した場合に点灯・消灯ができます。
- ・壁スイッチがONの場合、消灯時も待機時消費電力を消費しています。
- ・壁スイッチ1個で2台以上の器具の使用はできません。
- ・LEDにはバラツキがあるため、同一品番でも商品ごとに発光色、明るさが異なる場合があります。
- ・光による目覚ましの効果に関しては個人差があります。

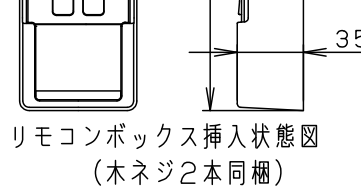
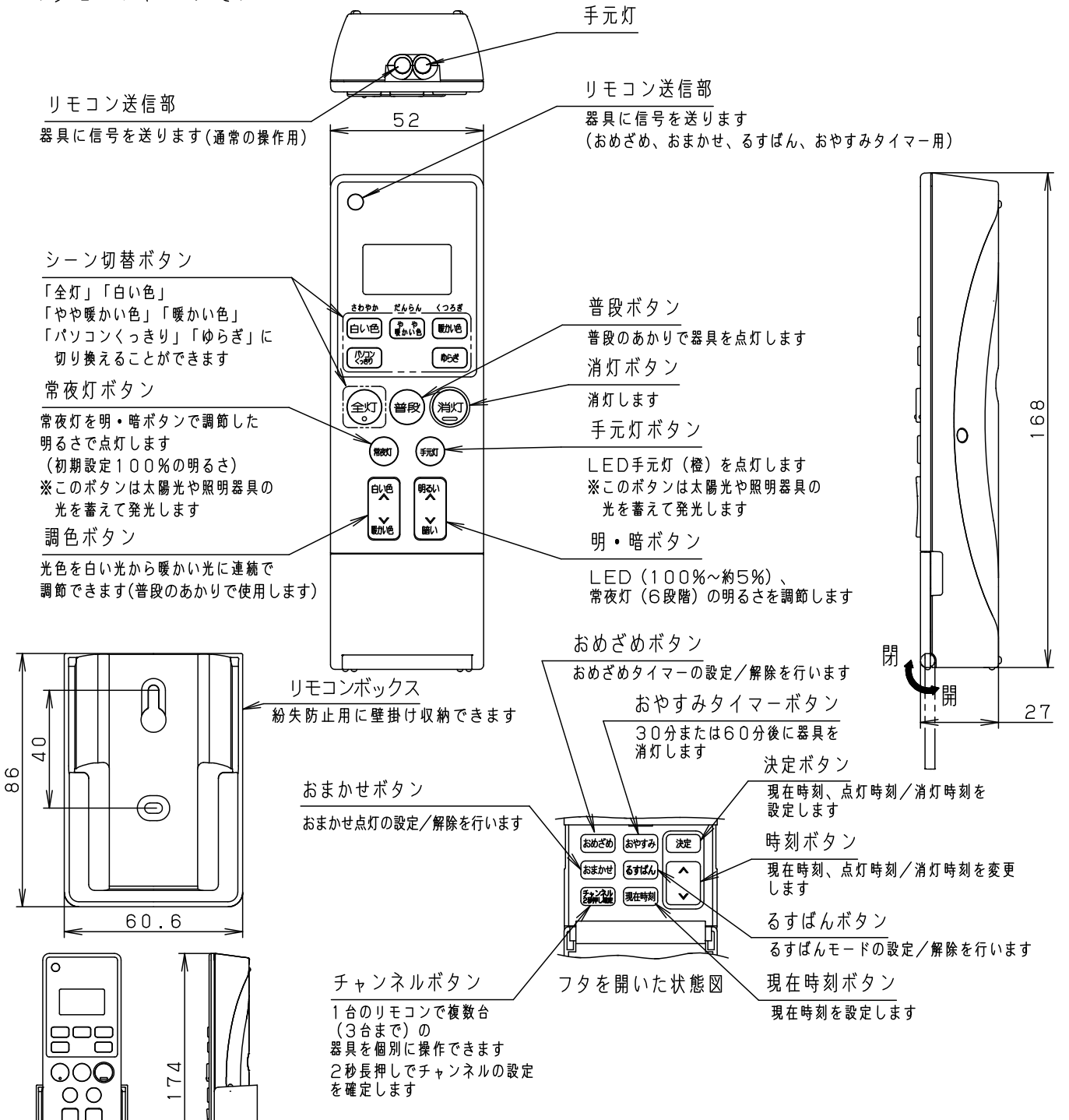
本図面は5枚1組です。4/5

	5				品番 使用説明書 SLC40122
	4				
	3				
特記事項	2				騎馬 川端
	1				
	部番	部品名	材質・素材厚	備考	パナソニック株式会社



⚠ 注意：商品には耐用年限があります。詳細はCLX2021AAをご参照ください。

<リモコンについて>



<使用上のご注意>
 ・1部屋で2台以上同じチャンネルに設定されたリモコン照明器具をご使用になりますと、1台のリモコン送信器で同時に動作する場合があります。

本図面は5枚1組です。5/5

特記事項	5				品番 使用説明書 SLC40122
	4				
	3				
	2				騎馬 川端
	1				
	部番	部品名	材質・素材厚	備考	パナソニック株式会社

