

防災照明器具の使用に関する留意点

⚠️ 安全に関するご注意

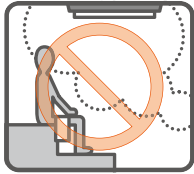
- 照明器具には寿命があります。設置して10年経つと、外観に異常がなくても内部の劣化は進行しています。点検・交換をおすすめしてください。
- ご使用の前に、「取扱説明書」をよくお読みいただくか、お買い上げの販売店または専門施工店にご相談の上、正しくお使いください。
- 商品には安全にお使いいただくための注意シールが貼ってあるものがあります。ご使用の際には、ご確認の上、正しくお使いください。
- 「安全に関するご注意」については、巻末の「照明器具の正しい使い方」にも記載しておりますので、ご一読ください。▶ D8頁

■ 下記の使用禁止場所や施工内容をお守りください。誤って使用されますと器具落下、感電、火災などの原因となります。また、照明器具には個別の注意事項がありますので、承認図などでご確認ください。

使用禁止場所



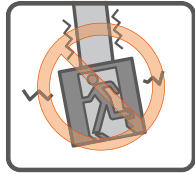
・ 雨水のかかる場所。雨線内でも雨水の降り込むおそれがあるところ。




・ 業務用浴室、サウナなど常時高温高湿(35℃以上、85%以上)になる場所。



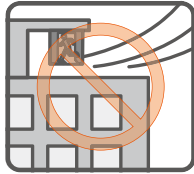
・ 温泉地など腐食性ガスが発生する場所。



・ 振動が発生する場所や衝撃の多い場所。

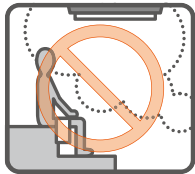


・ 太陽の光が直接あたる場所。

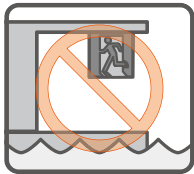


・ 風除けのない建物の屋上、マンション開放廊下、山積、橋梁など風の強いところ。
・ 取付方向の指定がある器具は、必ず指定方向で取付けてください。

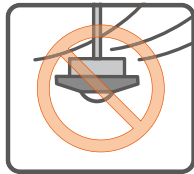
■ 防湿型・防雨型器具であっても次のような場所ではお使いになれません。



・ 業務用浴室、サウナなど常時高温高湿(35℃以上、85%以上)になる場所。(専用器具は除く)



・ 沿岸地帯など潮風による塩害を受ける場所。



・ チャンネル取り付けなどで、背面より雨風を受けるような場所。

HACCP兼用・クリーンルーム向け誘導灯の施工時のご注意



・ 間接照射殺菌灯と併用する場合は、殺菌灯にて指定された距離以上離して設置してください。樹脂製カバー劣化の原因となります。

防災照明Webサイトの紹介

※Webサイトは随時更新いたします。予めご了承ください。

商品サイト

LED誘導灯

商品特長・商品ラインナップ・動画紹介など閲覧可能です。



LED非常用照明器具

商品特長・商品ラインナップ・動画紹介など閲覧可能です。



カタログ、チラシを掲載

最新の防災照明関連カタログ、チラシを右記二次元コードより閲覧・ダウンロード可能です。



※2023年度のWebサイトイメージ

動画紹介

※下記以外にも動画をご用意しています。

防災照明の役割と種類。



防災照明 VR 火災避難体験動画。



非常用照明器具 バッテリー定期点検・交換のお願い。



非常灯点検方法の説明。

