


【専用型(コンセント型・直付型)】



【カバーを外した状態】



蓄電池

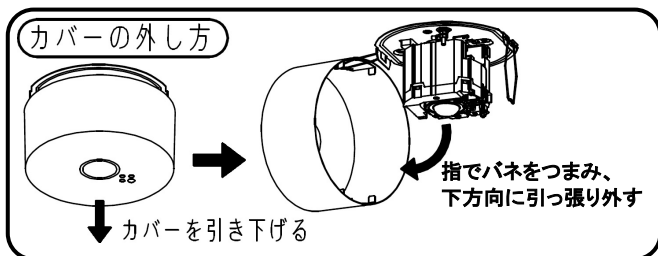
【蓄電池】



蓄電池を外してご確認ください

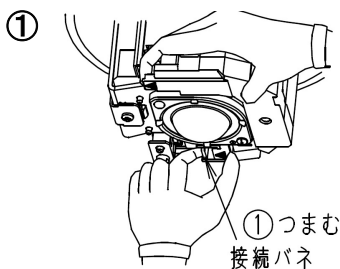
■作業手順

1. 枠を取り外す



2. 蓄電池を取り外す

※この蓄電池は接続バネと補助バネがついています。取り外しの際は一度に最後まで引っ張らないでください。



① ▲部分の接続バネを
つまみながら、
もう一方の▲部分に
指を引っ掛け引っ張る。

