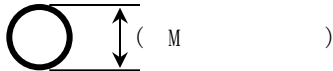
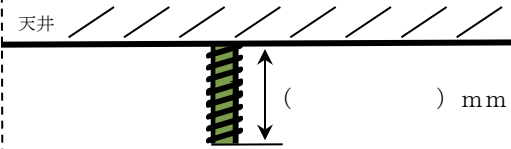
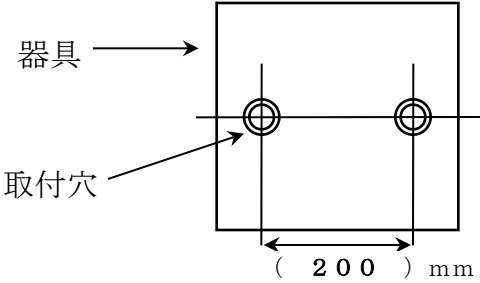


# 『★1』対応の既設器具確認シート

従来形誘導灯 既設器具確認シート (一般型 天井直付 4面パネル用)

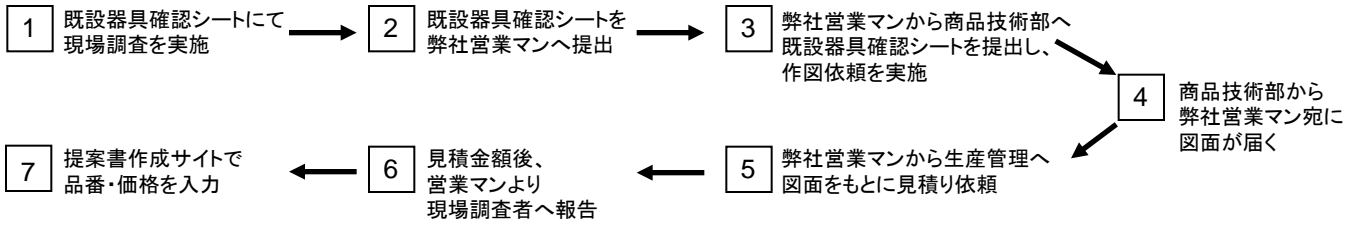
(□には✓を記入)

現場調査日時・件名	平成 年 月 日 件名：	
お施主様	名前：	TEL：
ご依頼社名・ご依頼者名	□代理店 □工事店 □施主[ ] 依頼者名： 様	
担当者 (弊社)	(営) 名前：	TEL：
①既設器具品番 (1品番のみ)	F C <span style="float: right;">※複数品番のご記入はご遠慮ください。 ※品番が確認できない場合は、ご記入していただくかなくて結構です。</span>	
②4面型の誘導灯必要性	4面型誘導灯の要否 <input type="checkbox"/> 要 <input type="checkbox"/> 否 <span style="float: right;">注) 標準器具の配置組合せで 対応できなかつた場合、ご検討ください。</span>	
③ボルトサイズと ボルト出代寸法を ご記入ください。	・ボルトサイズ	・ボルト出代寸法
		
④器具の取付穴ピッチ (mm)	 <p style="text-align: right;">間違いないか確認ください</p>	
⑤取付面の汚れ状態	有 ・ 無	
⑥汚れ隠しの要否判断	要 ・ 否 ・ 相談希望 <span style="float: right;">要の場合；汚れの隠し範囲 (□ )</span>	
⑦代替希望器具	□A級 □B級BH形 ・ □B級BL形 ・ □C級 ( )	
⑧備考 (天井の色等)	<p style="color: red; font-weight: bold;">4面パネルの誘導灯が必要かどうかをECも含め現場調整が必要です。</p> <p style="color: red; font-weight: bold;">【4面パネルが必要な場合の提案】 特注で4面ボックスを作り、標準器具を4台設置。</p>	

※必ず器具の取付位置と取付方法が分かる写真を添付してください。

パナソニック (株)

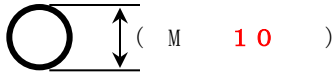
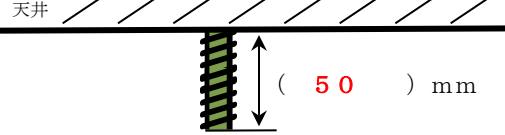
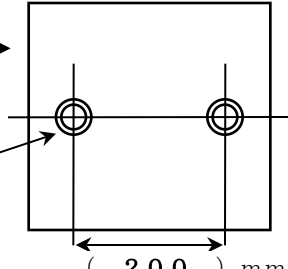
# ■品番と価格確認までの流れ



## 『★1』 対応の既設器具確認シート

従来形誘導灯 既設器具確認シート (一般型 天井直付 4面パネル用)

(□には✓を記入)

現場調査日時・件名	平成 23年 11月 22日 件名: 調査 太郎	記入例
お施主様	名前: 安全 大地 Tel: 〇〇-〇〇〇〇-〇〇〇〇	
ご依頼社名・ご依頼者名	<input type="checkbox"/> 代理店 <input type="checkbox"/> 工事店 <input type="checkbox"/> 施主 [ ☆☆電機 ] 依頼者名: 〇〇〇〇店様	
担当者(弊社)	△△北 (営) 名前: 危機 勘太郎 Tel: 〇〇-〇〇〇〇-〇〇〇〇	
①既設器具品番 (1品番のみ)	FC41906P	※複数品番のご記入はご遠慮ください。 ※品番が確認できない場合は、ご記入していただくかなくて結構です。
②4面型の誘導灯必要性	4面型誘導灯の要否 <input checked="" type="checkbox"/> 要 <input type="checkbox"/> 否	まず標準器具の配置組合せで 対応できないか検討ください。
③ボルトサイズと ボルト出代寸法を ご記入ください。	<div style="display: flex; justify-content: space-around;"> <div style="text-align: center;"> <p>・ボルトサイズ</p>  <p>( M 10 )</p> </div> <div style="text-align: center;"> <p>・ボルト出代寸法</p>  <p>天井</p> <p>( 50 ) mm</p> </div> </div>	
④器具の取付穴ピッチ (mm)	 <p>器具 →</p> <p>取付穴 →</p> <p>( 200 ) mm</p>	← 間違いはないか確認ください
⑤取付面の汚れ状態	<input checked="" type="checkbox"/> 有 ・ 無	
⑥汚れ隠しの要否判断	<input checked="" type="checkbox"/> 要 ・ 否 ・ 相談希望	要の場合; 汚れの隠し範囲 ( □ 400 )
⑦代替希望器具	FA20312×4台 + 特注取付ボックス (□400)	←
⑧備考 (天井の色等)	<p style="color: red; font-weight: bold;">4面パネルの誘導灯が必要かどうかをECも含め現場調整が必要です。</p> <p style="color: red; font-weight: bold;">【4面パネルが必要な場合の提案】</p> <p style="color: red; font-weight: bold;">特注で4面ボックスを作り、標準器具を4台設置。</p>	