
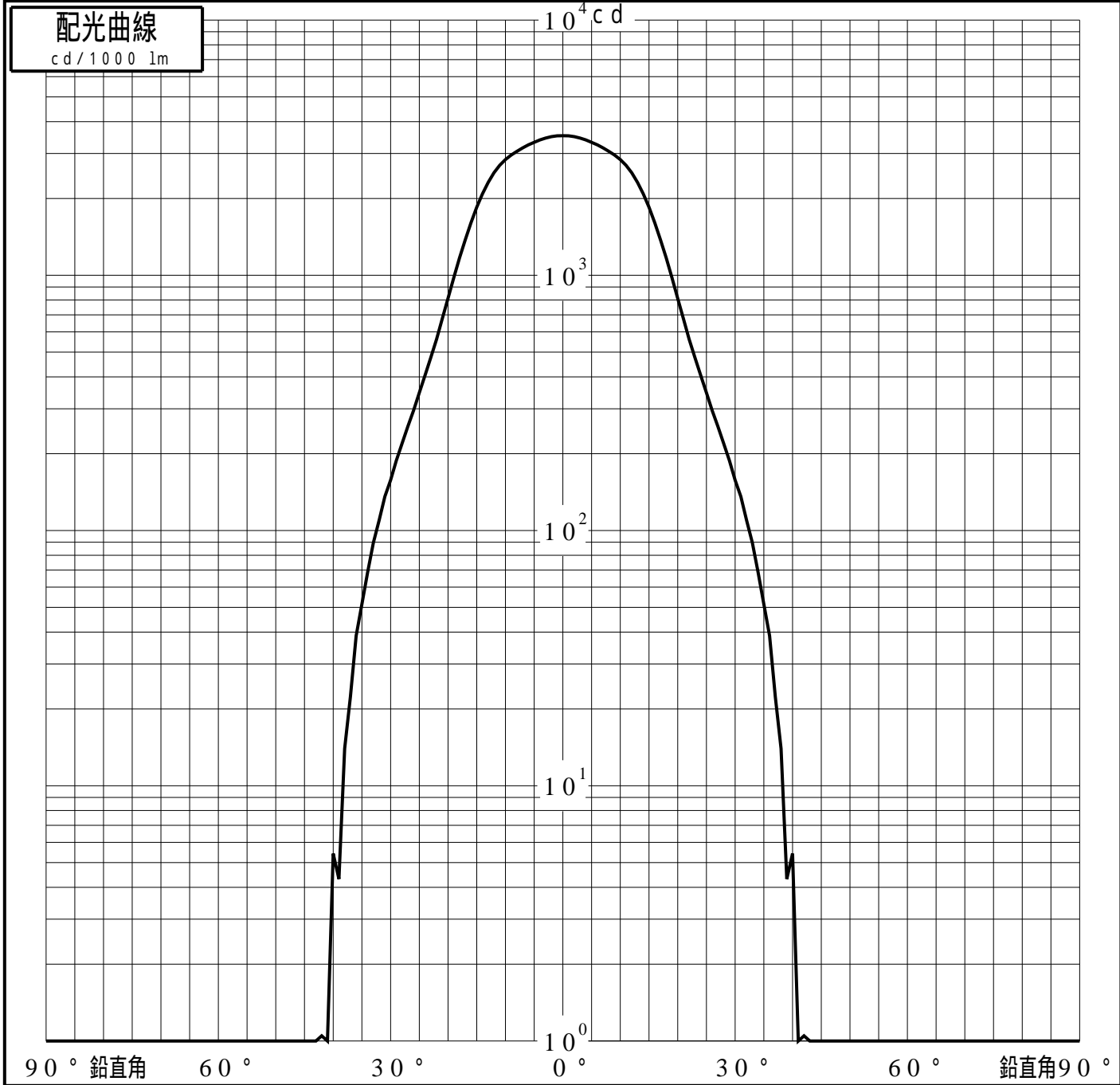


投光照明器具特性

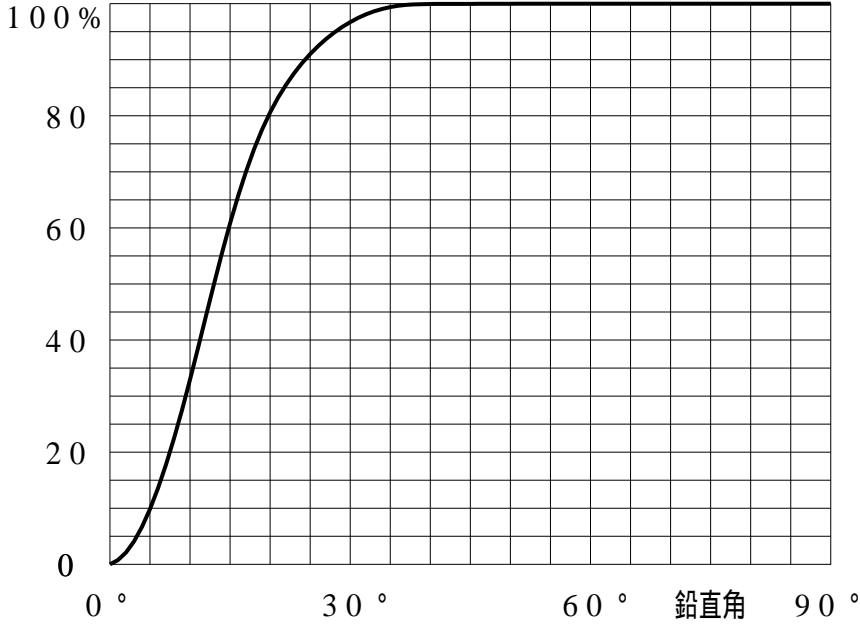
品名(品番)	YYY66161					
光源	LED3000_70_56 ×1		56.0 lm			
管理番号	K0139200(0)DJ1 TF					
配光の区分・種類	軸対称配光 中角形	主ビーム効率	96.3 %			
器具点灯角度		ビーム範囲	$I_0 / 2$	$I_0 / 10$	$I_0 / 20$	
器具効率	100.0 %	ビーム効率	60.0 %	90.1 %	95.7 %	
最大光度	3523 cd/1000 lm	ビーム角	30.7	49.8	58.8	



投光照明器具特性

品番(品名)	YYY66161	光源	LED3000_70_56 x1
管理番号	K0139200(0)DJ1 TF		

累積光束曲線



等光度曲線

(座標系)
cd/1000 lm



最大光度 cd/1000 lm