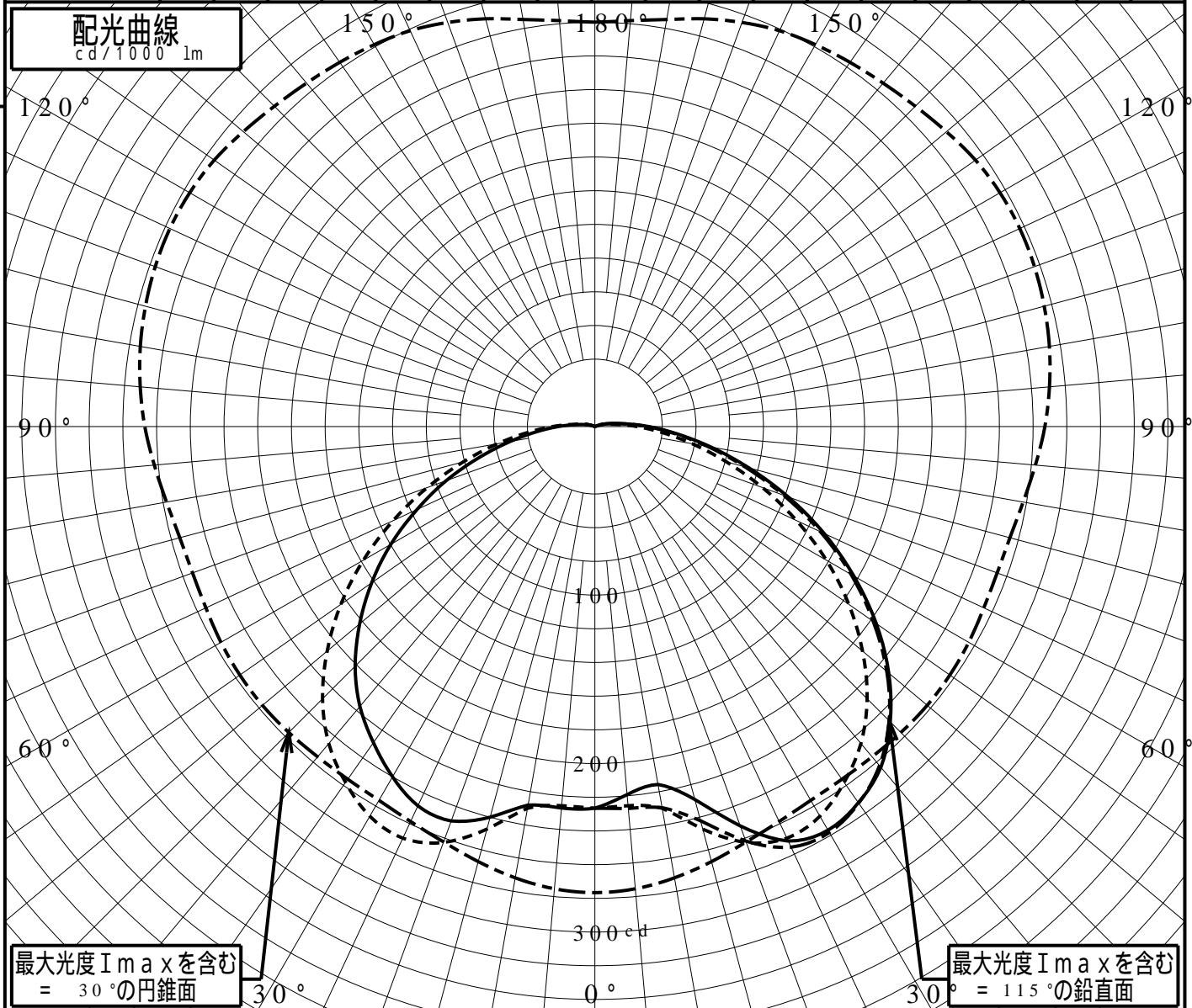


屋外照明器具特性

品番(品名)	NNY2 2 5 1 7																		
光源	LED_70_2000 ×1 2000.0 lm																		
管理番号	K0144695(0)DB1																		
JISC8131-1999 による配光形式																			
器具効率	99.9%	直下光度	226.5 cd/1000lm																
上方光束	2.4%	最大光度	278.2 cd/1000lm																
下方光束	97.5%																		
鉛直角	0°	5°	10°	15°	20°	25°	30°	35°	40°	45°	50°	55°	60°	65°	70°	75°	80°	85°	90°
=0°鉛直面	226	219	215	229	252	271	276	272	263	247	227	203	177	150	122	94	69	48	32
90°	226	225	230	247	262	269	267	257	245	228	207	183	158	132	105	80	58	39	25
180°	226	227	228	240	249	248	240	228	216	201	182	161	139	116	93	71	51	34	21
270°	226	225	230	247	262	269	267	257	245	228	207	183	158	132	105	80	58	39	25
I _{max} を含む鉛直面	226	227	229	242	261	275	278	272	262	246	226	201	175	147	119	92	68	47	31



道路・トンネル照明率曲線

品番(品名)

NNY22517

光源

LED_70_2000 ×1

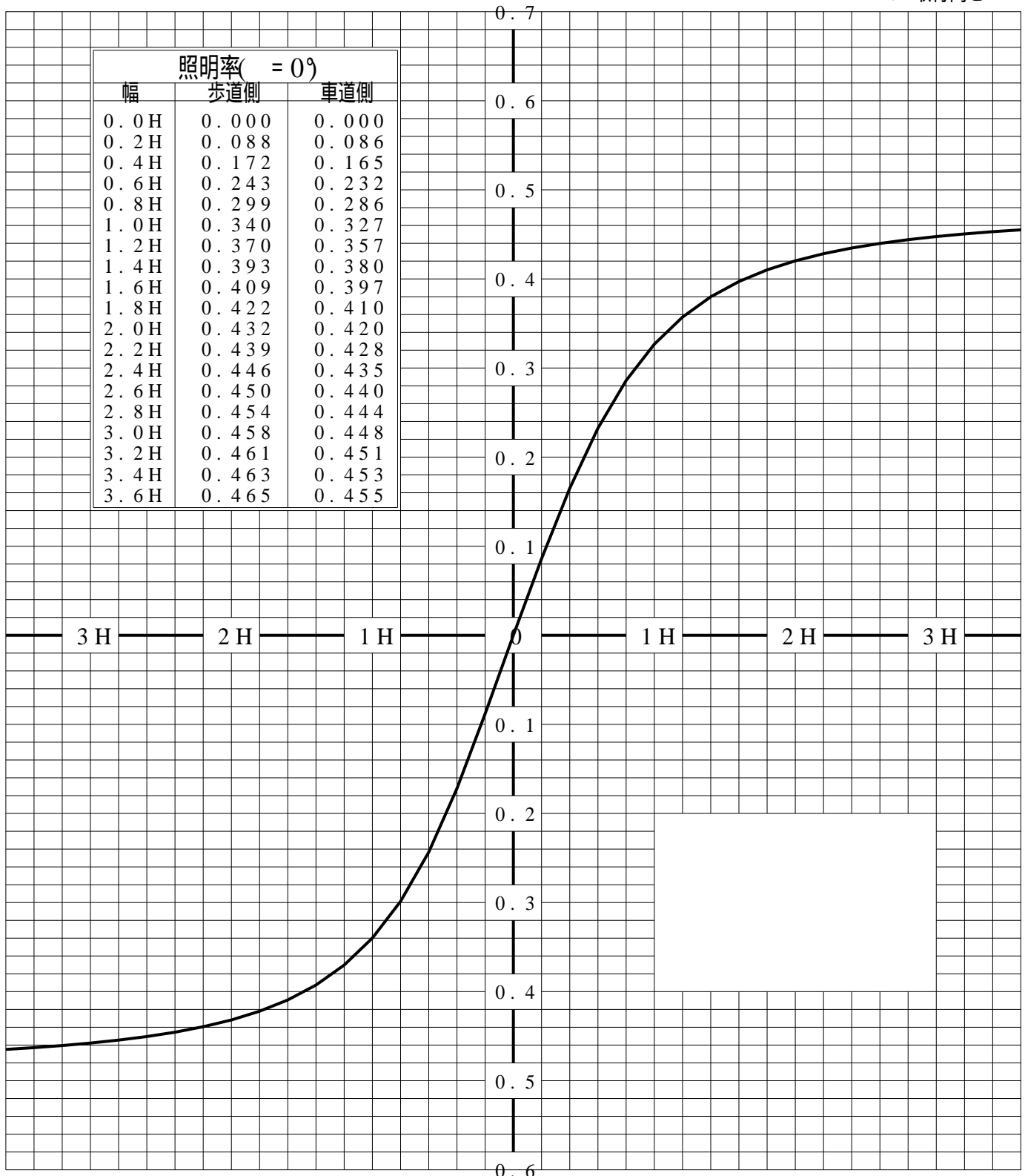
管理番号

K0144695 (0)DB 1

————— = 0.0°

H: 取付高さ

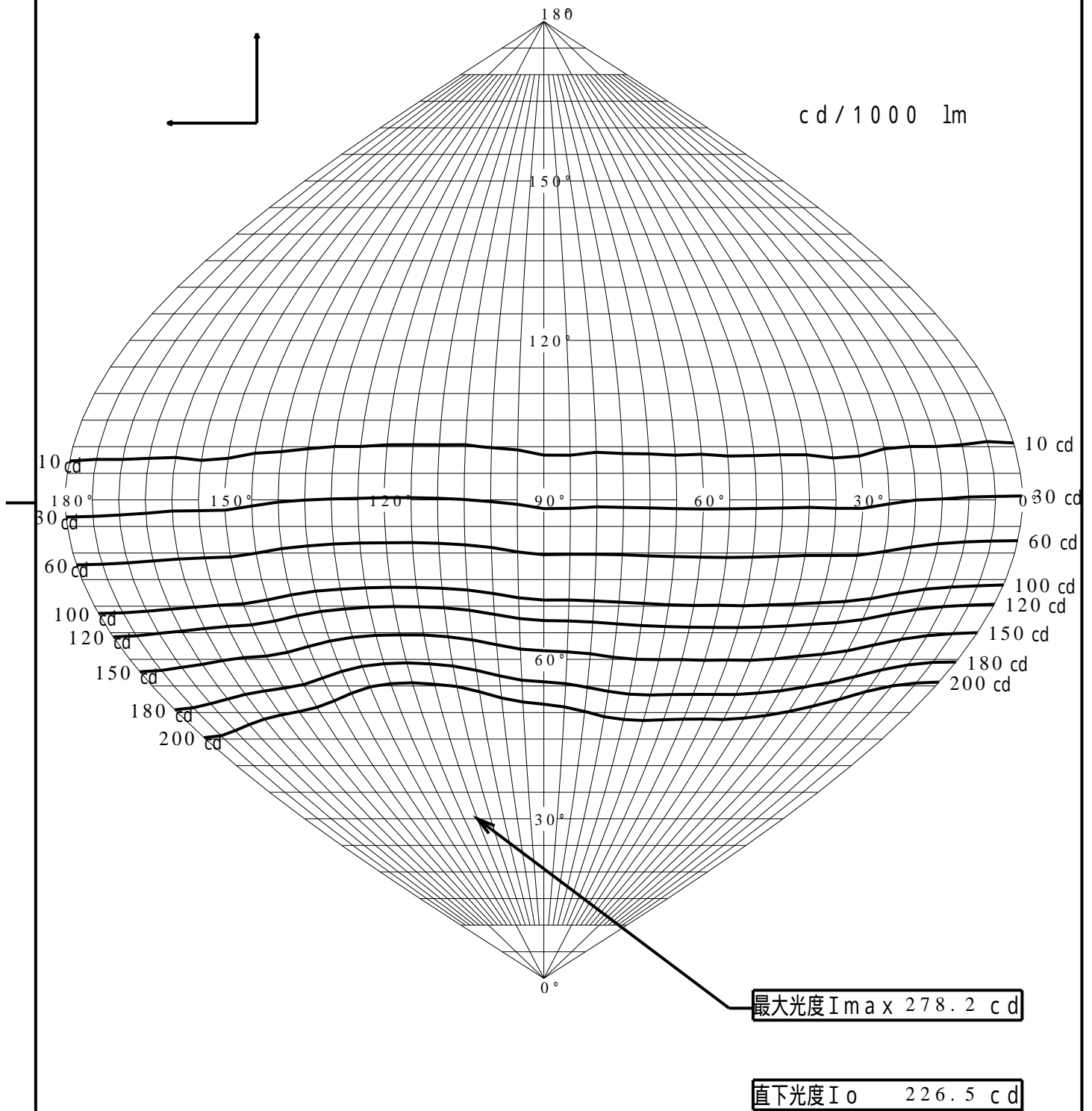
照明率(= 0°)		
幅	歩道側	車道側
0.0H	0.000	0.000
0.2H	0.088	0.086
0.4H	0.172	0.165
0.6H	0.243	0.232
0.8H	0.299	0.286
1.0H	0.340	0.327
1.2H	0.370	0.357
1.4H	0.393	0.380
1.6H	0.409	0.397
1.8H	0.422	0.410
2.0H	0.432	0.420
2.2H	0.439	0.428
2.4H	0.446	0.435
2.6H	0.450	0.440
2.8H	0.454	0.444
3.0H	0.458	0.448
3.2H	0.461	0.451
3.4H	0.463	0.453
3.6H	0.465	0.455



歩道側 ← → 車道側

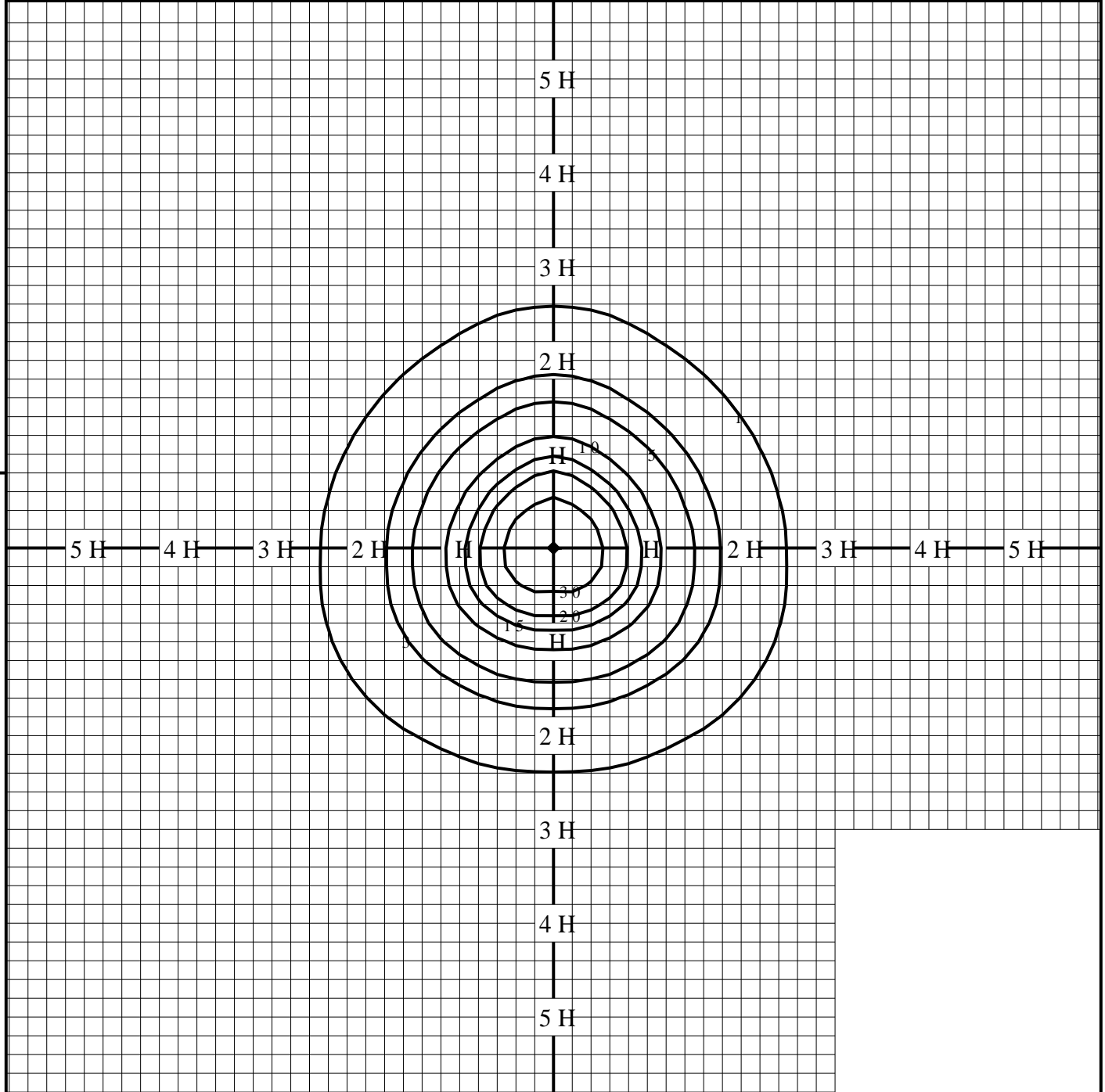
正弦等光度曲線

品番(品名)	NNY22517	光源	LED_70_2000 ×1
管理番号	K0144695(0)DB 1		



等照度曲線

品番(品名)	NNY2 2 5 1 7	全光束	2000 lm
		保守率	1.00
光源	LED_70_2000 ×1	取付高さ	3.5 m
		取付角度	0.0 °
管理番号	K0144695(0)DB1	最大照度	37.0 lx



◆ 印は最大照度の位置を示す。

単位：lx

取付高さが異なる場合は照度の値に下表の補正係数を掛けて下さい。

H：取付高さ

取付高さ	1 m	2 m	3 m	4 m	5 m	6 m	7 m	8 m	9 m	10 m
補正係数	12.250	3.062	1.361	0.765	0.490	0.340	0.250	0.191	0.151	0.122