

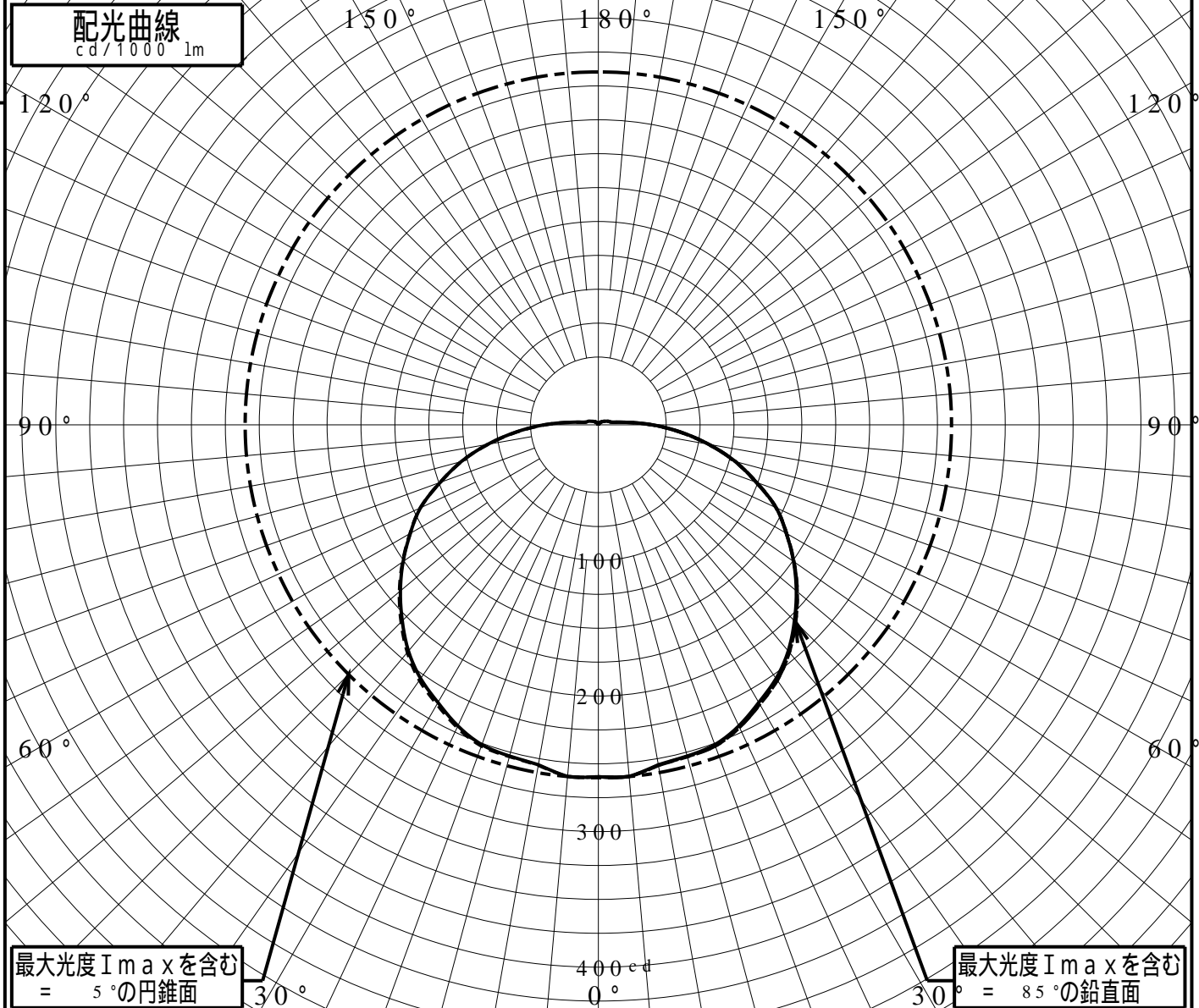
屋外照明器具特性

品番(品名)	NNY2 2 1 2 8 Z		
光源	NNY22128K ×1	4970.0 lm	
管理番号	K0128146(1)DR1		

JISC8131-1999 による配光形式			
器具効率	100.0%	直下光度	259.5 cd/1000lm
上方光束	4.6%	最大光度	260.4 cd/1000lm
下方光束	95.4%		



鉛直角	0°	5°	10°	15°	20°	25°	30°	35°	40°	45°	50°	55°	60°	65°	70°	75°	80°	85°	90°
=0°鉛直面	259	260	254	252	251	245	236	228	217	204	190	175	160	144	124	104	82	60	40
90°	259	260	254	253	252	246	237	229	219	205	191	176	160	144	124	104	82	60	39
180°	259	260	254	252	251	245	236	228	217	204	190	175	160	144	124	104	82	60	40
270°	259	260	254	253	252	246	237	229	219	205	191	176	160	144	124	104	82	60	39
I _{max} を含む鉛直面	259	260	255	253	252	246	238	229	219	205	191	176	159	144	123	104	82	60	39



道路・トンネル照明率曲線

品番(品名)

NNY2 2 1 2 8 Z

光源

NNY2 2 1 2 8 K ×1

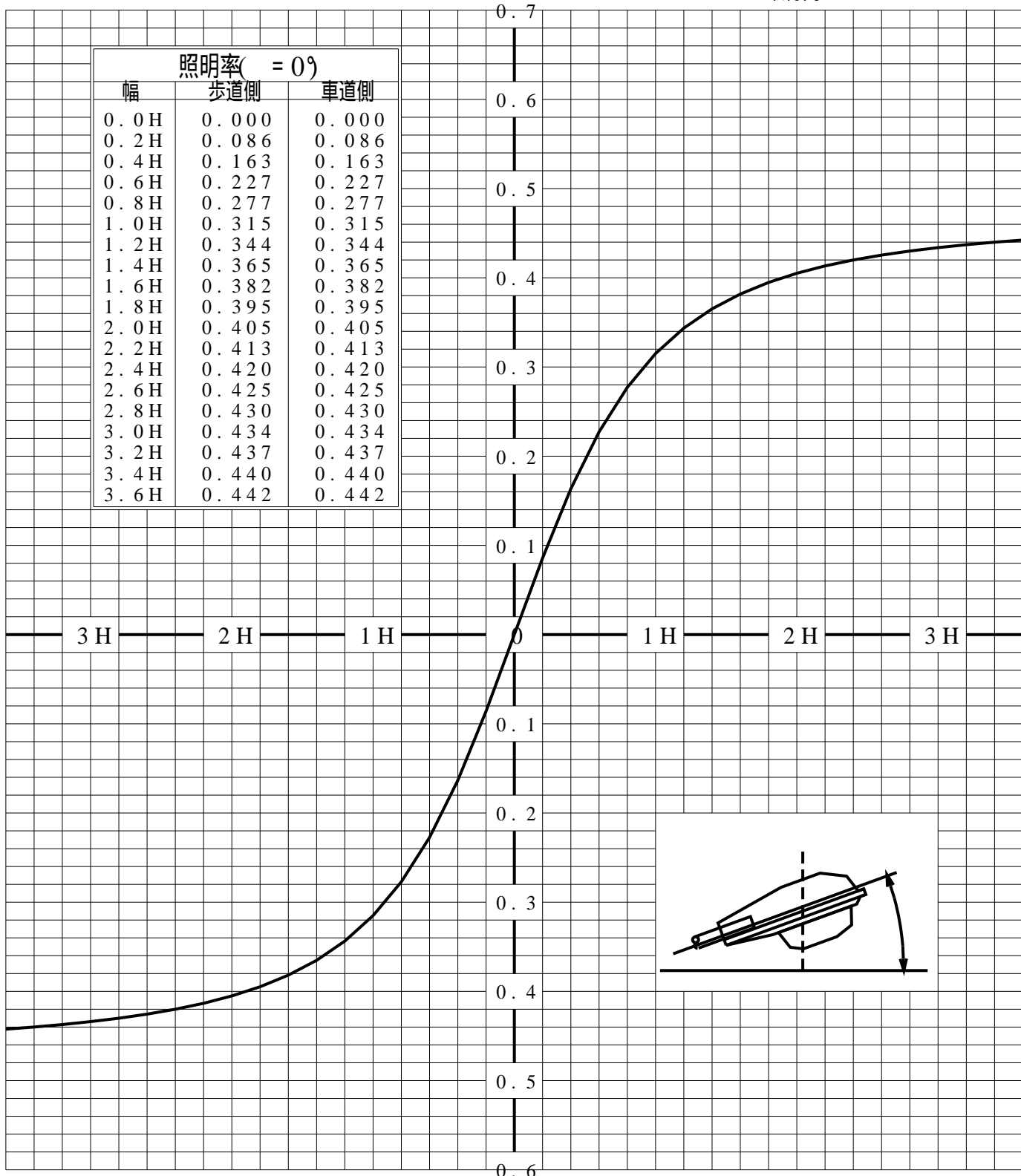
管理番号

K0128146 (1)DR 1

————— = 0.0°

H: 取付高さ(MOUNTING HEIGHT)

照明率(= 0°)		
幅	歩道側	車道側
0.0H	0.000	0.000
0.2H	0.086	0.086
0.4H	0.163	0.163
0.6H	0.227	0.227
0.8H	0.277	0.277
1.0H	0.315	0.315
1.2H	0.344	0.344
1.4H	0.365	0.365
1.6H	0.382	0.382
1.8H	0.395	0.395
2.0H	0.405	0.405
2.2H	0.413	0.413
2.4H	0.420	0.420
2.6H	0.425	0.425
2.8H	0.430	0.430
3.0H	0.434	0.434
3.2H	0.437	0.437
3.4H	0.440	0.440
3.6H	0.442	0.442



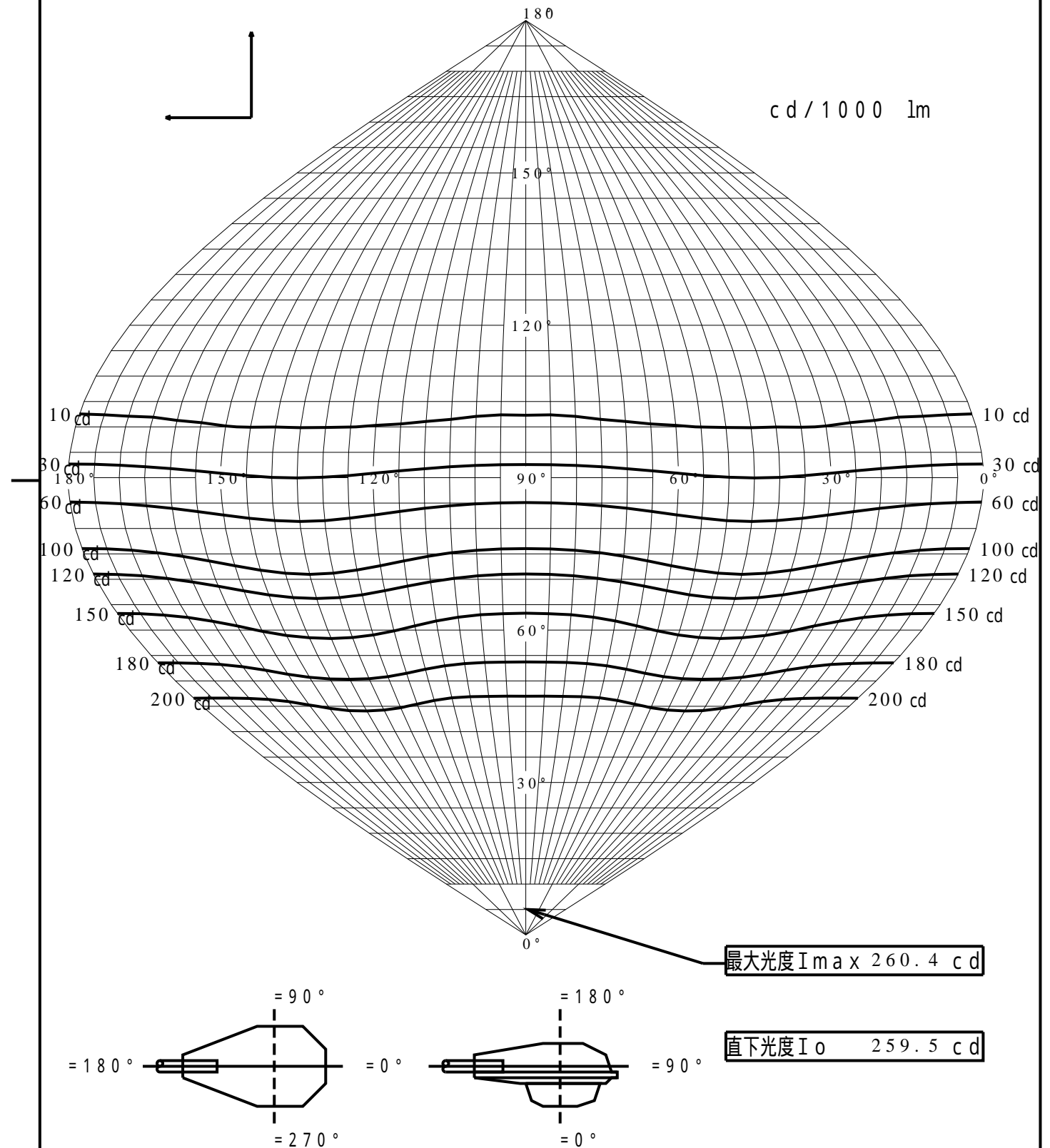
歩道側



車道側

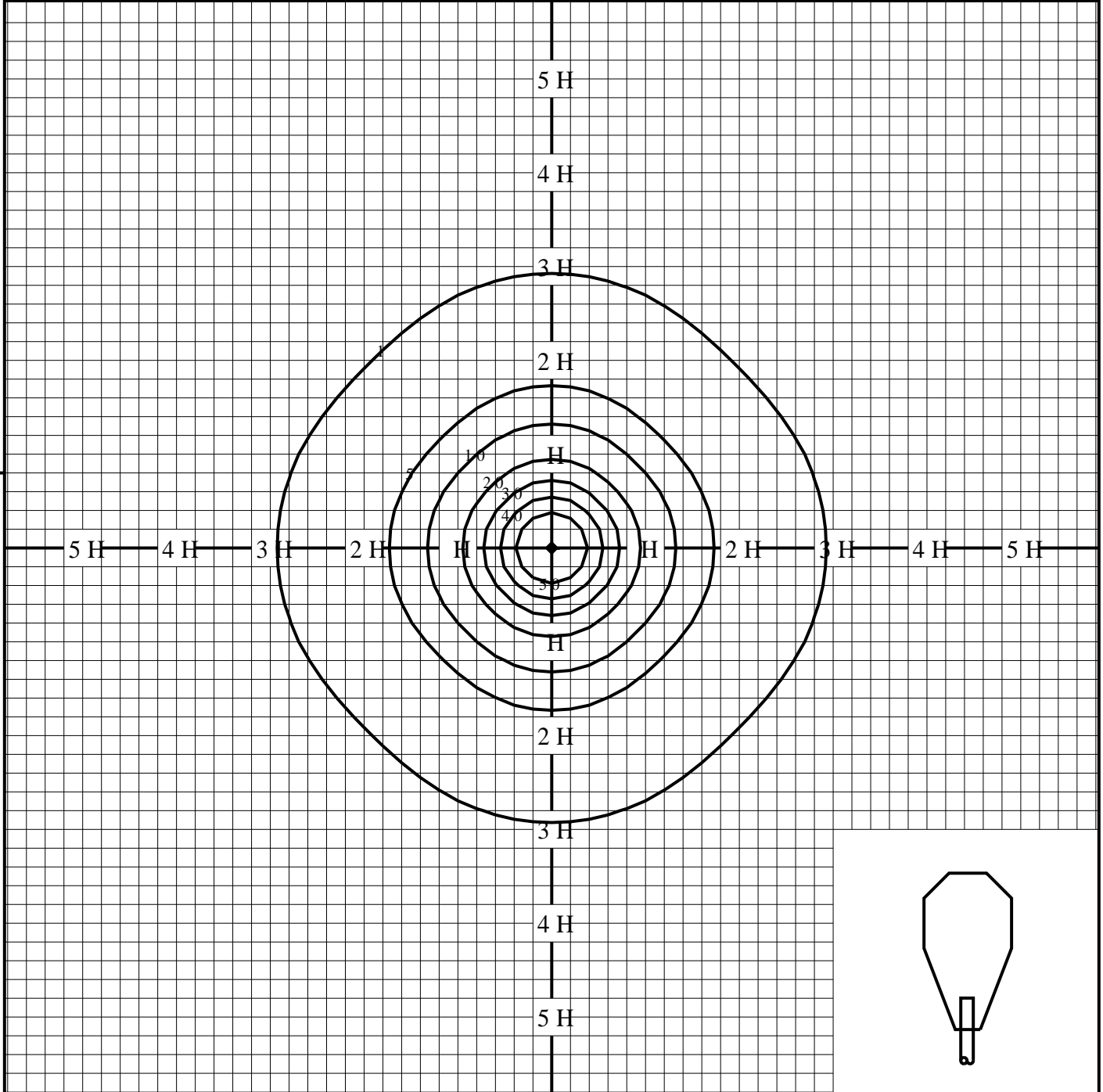
正弦等光度曲線

品番(品名)	NNY2 2 1 2 8 Z	光源	NNY2 2 1 2 8 K ×1
管理番号	K0 1 2 8 1 4 6 (1) DR 1		



等照度曲線

品番(品名)	NNY2 2 1 2 8 Z	全光束	4970 lm
		保守率	1.00
光源	NNY2 2 1 2 8 K ×1	取付高さ	4.5 m
		取付角度	0.0 °
管理番号	K0128146(1)DR1	最大照度	63.7 lx



◆ 印は最大照度の位置を示す。

単位：lx

取付高さが異なる場合は照度の値に下表の補正係数を掛けて下さい。

H：取付高さ

取付高さ	1 m	2 m	3 m	4 m	5 m	6 m	7 m	8 m	9 m	10 m
補正係数	20.250	5.062	2.250	1.265	0.810	0.562	0.413	0.316	0.250	0.202