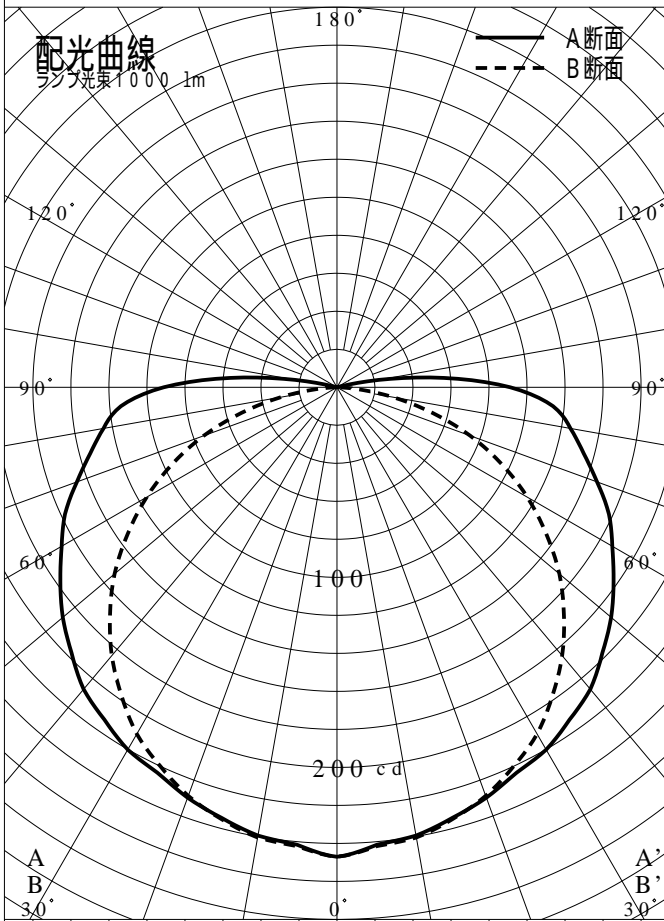
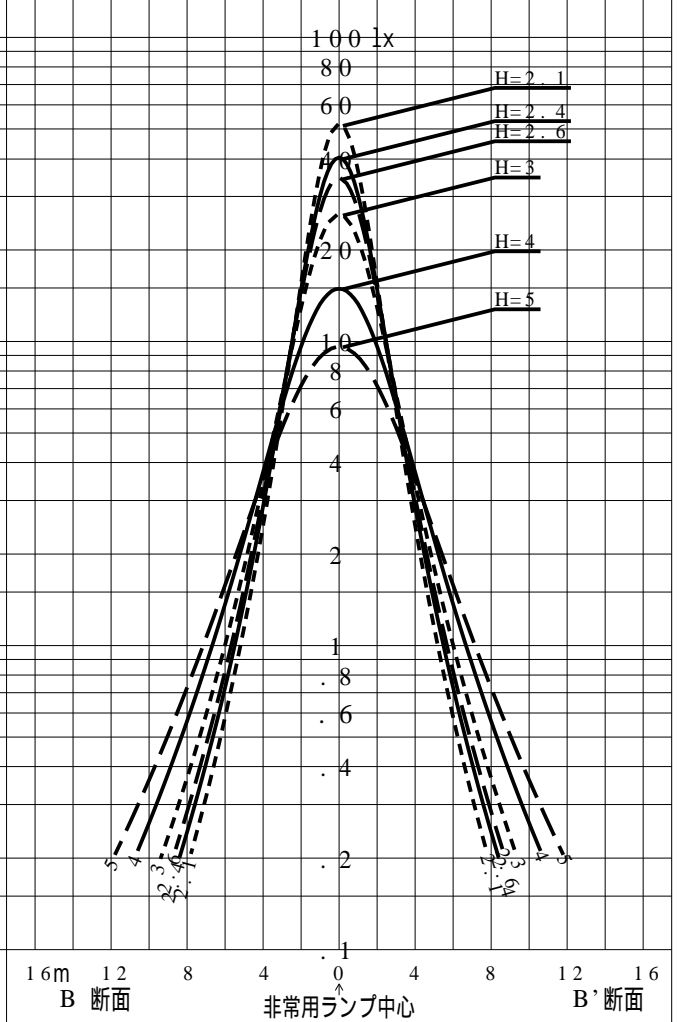
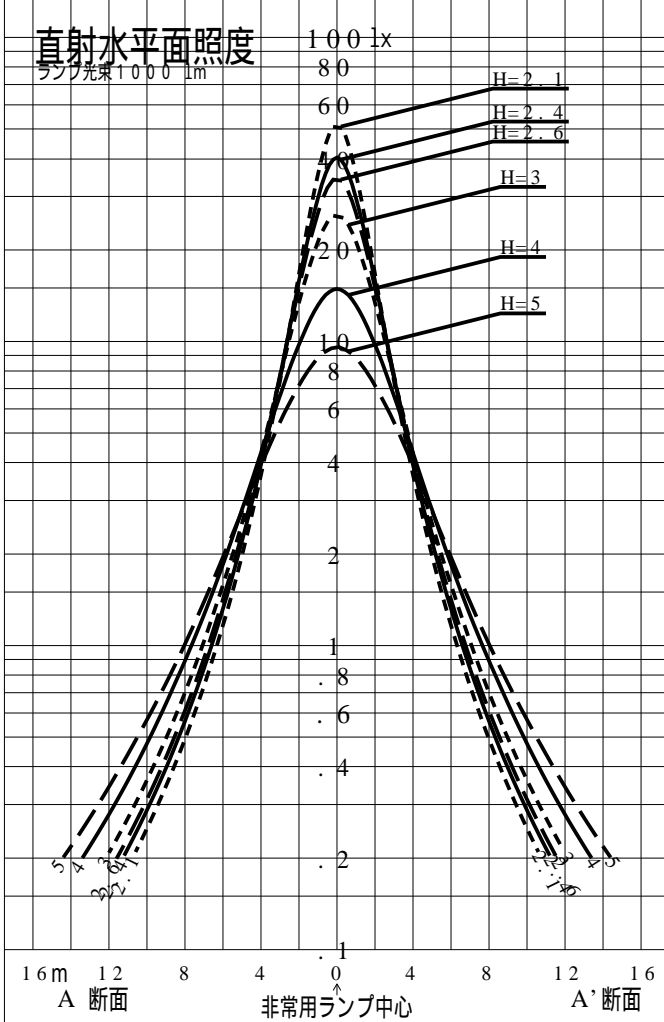


# 非常用照明器具特性



品番	NNF G4 1 2 3 0 T		
名称			
光源	LDL40S. N/ 29/ 38 K( 1900 )		
管理番号	K0 1 4 8 3 1 3 ( 1 ) DY1		
光束	1900lm x 1.00		
保守率	0.77		
適用品番	設計照度Eを得るための読取照度		
	E= 2.0	E= 1.0	E= 0.5
NNFG41230T	1.4	0.7	0.3

備考 非常点灯時の照度 ( 30分後)



品番	NNFG41230T			
名称				
光源	LDL40S. N/ 29/ 38K( 1900)			
管理番号	K0148313( 1) DY 1			
光束	1900.0 1m * 1.00		備考	非常点灯時の照度 (30分後)
保守率	0.77			

非常灯配置表

器具取付高さ (m)	2.1	2.2	2.3	2.4	2.5	2.6	2.7	2.8	2.9	3.0	3.1	3.2	3.3	3.4	3.5	3.6	
単体配置	A1	5.7	5.8	5.9	6.0	6.0	6.1	6.2	6.2	6.3	6.4	6.4	6.5	6.5	6.6	6.6	6.7
	A'1	5.7	5.8	5.9	6.0	6.0	6.1	6.2	6.2	6.3	6.4	6.4	6.5	6.5	6.6	6.6	6.7
	B1	4.8	4.9	5.0	5.0	5.1	5.2	5.3	5.3	5.4	5.5	5.5	5.6	5.7	5.7	5.8	5.8
	B'1	4.8	4.9	5.0	5.0	5.1	5.2	5.3	5.3	5.4	5.5	5.5	5.6	5.7	5.7	5.8	5.8
直線配置	A2	14.1	14.4	14.6	14.9	15.1	15.3	15.5	15.7	15.9	16.0	16.2	16.4	16.5	16.7	16.8	16.9
	B2	11.3	11.5	11.8	12.0	12.2	12.4	12.6	12.8	13.0	13.2	13.4	13.6	13.8	14.0	14.1	14.3
四角配置	A4	13.1	13.3	13.5	13.6	13.8	14.0	14.2	14.4	14.6	14.8	14.9	15.1	15.2	15.4	15.6	15.7
	B4	10.7	10.9	11.1	11.4	11.5	11.7	11.9	12.0	12.2	12.3	12.5	12.6	12.8	12.9	13.0	13.2
壁からの距離 (最大)	A0	3.3	3.3	3.3	3.4	3.4	3.5	3.5	3.5	3.7	3.6	3.7	3.7	3.8	3.9	3.8	3.9
	B0	2.7	2.7	2.8	2.9	2.9	2.9	2.9	3.0	3.0	3.0	3.1	3.1	3.0	3.0	3.1	3.1

器具取付高さ (m)	3.7	3.8	3.9	4.0	4.1	4.2	4.3	4.4	4.5	5.0	5.5	6.0	6.5	7.0	7.5	8.0	
単体配置	A1	6.7	6.7	6.8	6.8	6.8	6.9	6.9	6.9	7.0	7.1	7.2	7.2	7.2	7.2	7.1	7.0
	A'1	6.7	6.7	6.8	6.8	6.8	6.9	6.9	6.9	7.0	7.1	7.2	7.2	7.2	7.2	7.1	7.0
	B1	5.9	5.9	6.0	6.0	6.1	6.1	6.2	6.2	6.2	6.4	6.5	6.6	6.6	6.6	6.6	6.5
	B'1	5.9	5.9	6.0	6.0	6.1	6.1	6.2	6.2	6.2	6.4	6.5	6.6	6.6	6.6	6.6	6.5
直線配置	A2	17.1	17.3	17.4	17.6	17.7	17.7	17.9	18.0	18.1	18.6	19.0	19.4	19.6	19.9	20.1	20.2
	B2	14.5	14.6	14.8	14.9	15.1	15.2	15.3	15.5	15.6	16.2	16.7	17.1	17.5	17.9	18.1	18.3
四角配置	A4	15.8	16.0	16.2	16.2	16.3	16.6	16.6	16.6	16.9	17.4	17.8	18.2	18.6	18.9	19.1	19.4
	B4	13.3	13.4	13.5	13.7	13.8	13.8	14.0	14.2	14.2	14.7	15.3	15.7	16.1	16.4	16.9	17.1
壁からの距離 (最大)	A0	3.8	3.9	4.0	3.9	3.9	4.1	4.0	3.9	4.1	4.1	4.1	3.9	4.0	3.8	3.6	3.4
	B0	3.1	3.1	3.1	3.1	3.2	3.1	3.1	3.3	3.2	3.1	3.1	3.1	3.0	2.9	3.1	2.7

器具取付高さ (m)	8.5	9.0	9.5	10.0	10.5	11.0	11.5	12.0	12.5	13.0						
単体配置	A1	6.8	6.6	6.4	6.1	5.7	5.2	4.7	4.0	3.2	2.1					
	A'1	6.8	6.6	6.4	6.1	5.7	5.2	4.7	4.0	3.2	2.1					
	B1	6.4	6.2	6.0	5.8	5.4	5.1	4.6	4.0	3.2	2.2					
	B'1	6.4	6.2	6.0	5.8	5.4	5.1	4.6	4.0	3.2	2.2					
直線配置	A2	20.3	20.3	20.2	20.1	20.0	19.7	19.6	19.2	18.8	18.3					
	B2	18.4	18.5	18.5	18.5	18.5	18.3	18.1	17.9	17.6	17.2					
四角配置	A4	19.6	19.8	20.1	20.1	20.0	19.7	19.6	19.2	18.8	18.3					
	B4	17.4	17.7	17.8	18.0	18.2	18.2	18.1	17.9	17.6	17.2					
壁からの距離 (最大)	A0	3.1	2.9	2.7	2.2	1.7	1.4	1.1	1.2	1.2	1.0					
	B0	2.5	2.2	1.7	1.1	1.3	1.3	1.2	1.3	1.2	1.3					