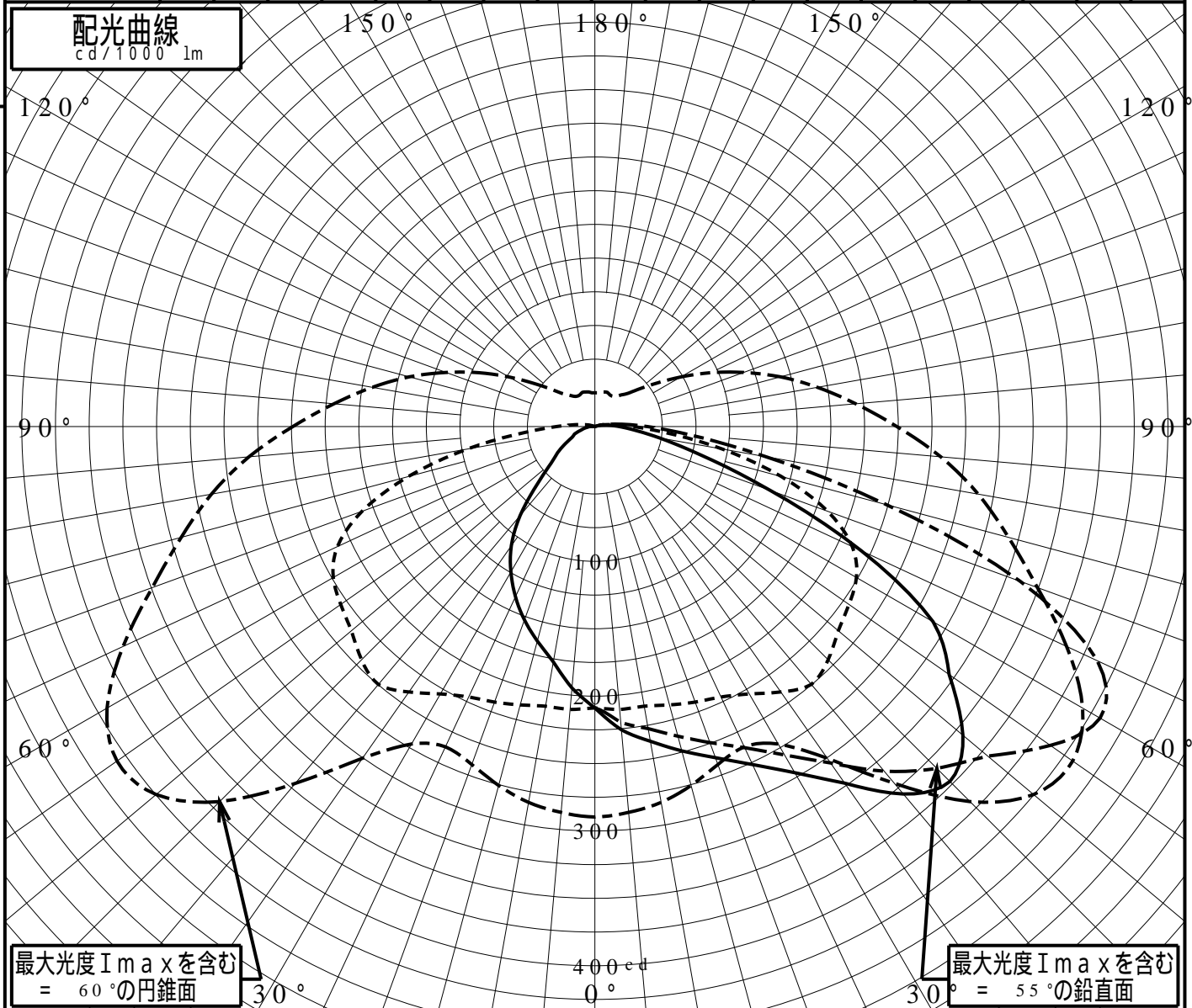


屋外照明器具特性

品番(品名)	NNY22591K																		
光源	LED5000_70_13000 ×1 13000.0 lm																		
管理番号	K0144742(0)DB1																		
JISC8131-1999 による配光形式																			
器具効率 上方光束 下方光束	100.0%																		
	直下光度 208.8 cd/1000lm																		
	最大光度 432.6 cd/1000lm																		
鉛直角	0°	5°	10°	15°	20°	25°	30°	35°	40°	45°	50°	55°	60°	65°	70°	75°	80°	85°	90°
=0°鉛直面	208	225	237	249	261	276	296	322	355	372	356	320	289	218	138	81	48	29	18
90°	208	210	210	213	217	221	229	240	249	244	235	230	223	210	183	143	96	53	28
180°	208	194	177	164	152	139	124	107	86	60	42	33	25	18	15	11	8	5	3
270°	208	210	210	213	217	221	229	240	249	244	235	230	223	210	183	143	96	53	28
I _{max} を含む鉛直面	208	220	227	237	249	262	281	304	333	358	380	412	432	411	335	224	128	71	39



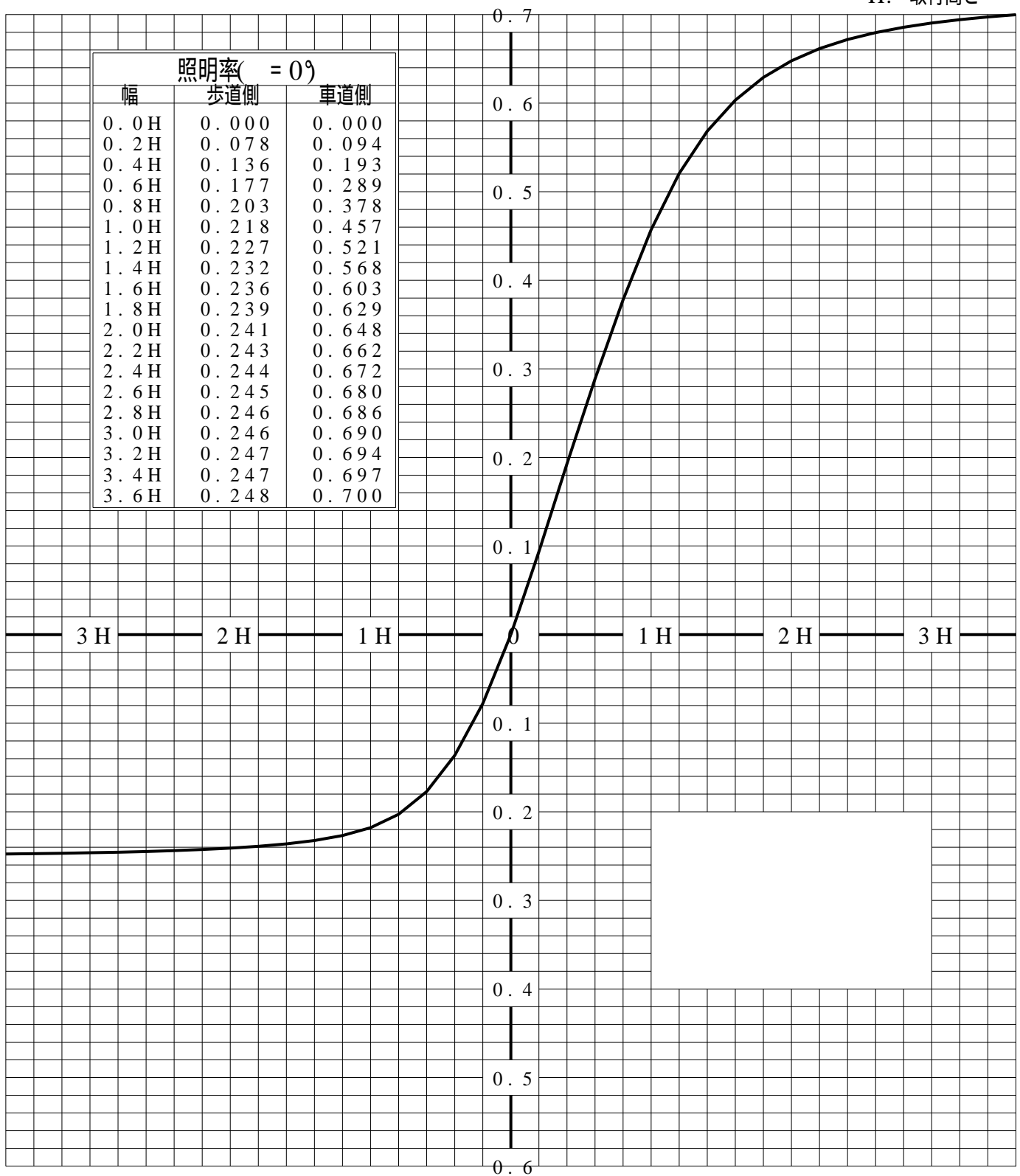
道路・トンネル照明率曲線

品番(品名)	NNY22591K	光源	LED5000_70_13000 x1
管理番号	K0144742 (0)DB 1		

————— = 0.0°

H: 取付高さ

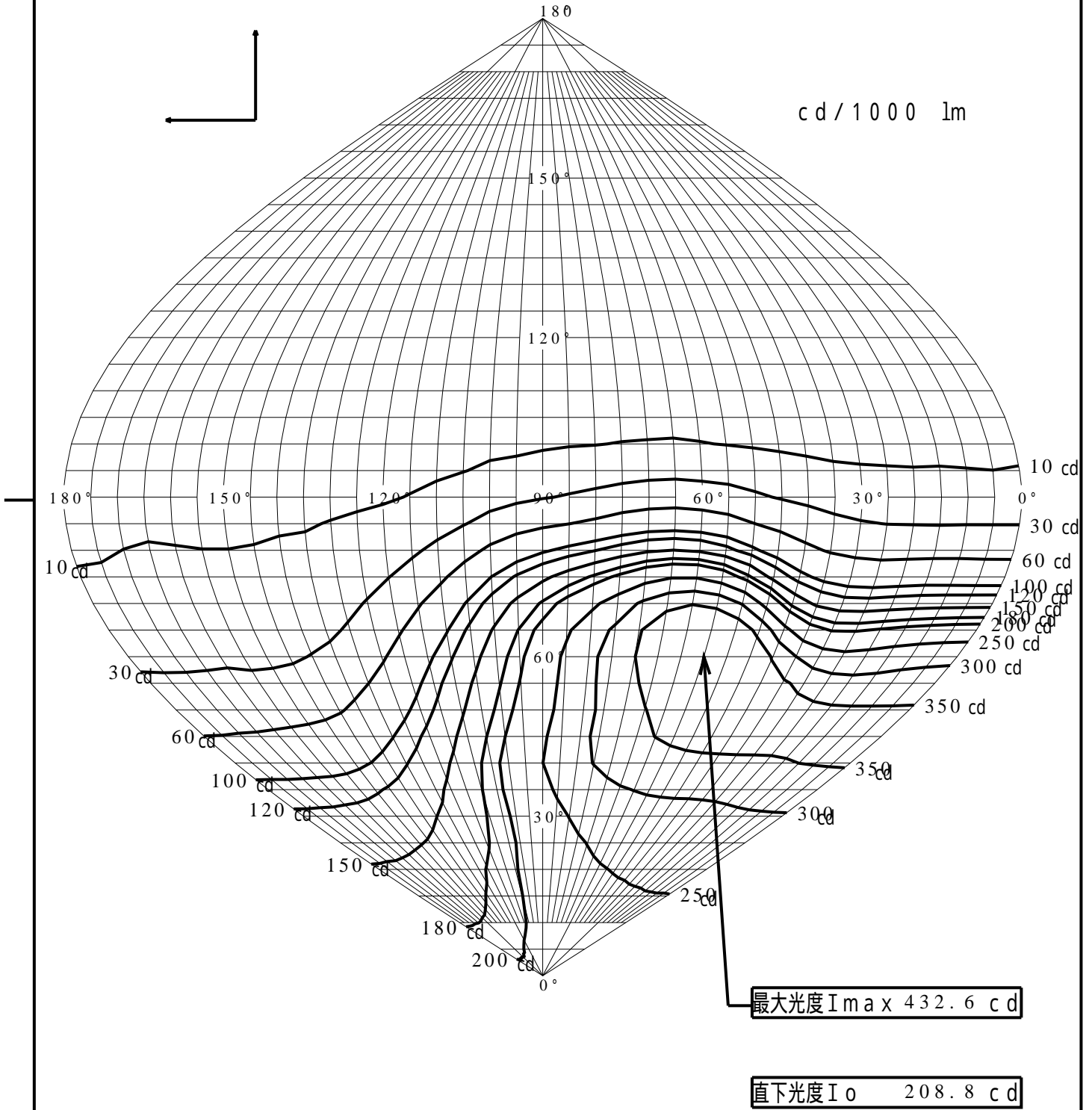
照明率(= 0°)		
幅	歩道側	車道側
0.0H	0.000	0.000
0.2H	0.078	0.094
0.4H	0.136	0.193
0.6H	0.177	0.289
0.8H	0.203	0.378
1.0H	0.218	0.457
1.2H	0.227	0.521
1.4H	0.232	0.568
1.6H	0.236	0.603
1.8H	0.239	0.629
2.0H	0.241	0.648
2.2H	0.243	0.662
2.4H	0.244	0.672
2.6H	0.245	0.680
2.8H	0.246	0.686
3.0H	0.246	0.690
3.2H	0.247	0.694
3.4H	0.247	0.697
3.6H	0.248	0.700



歩道側 ←————→ 車道側

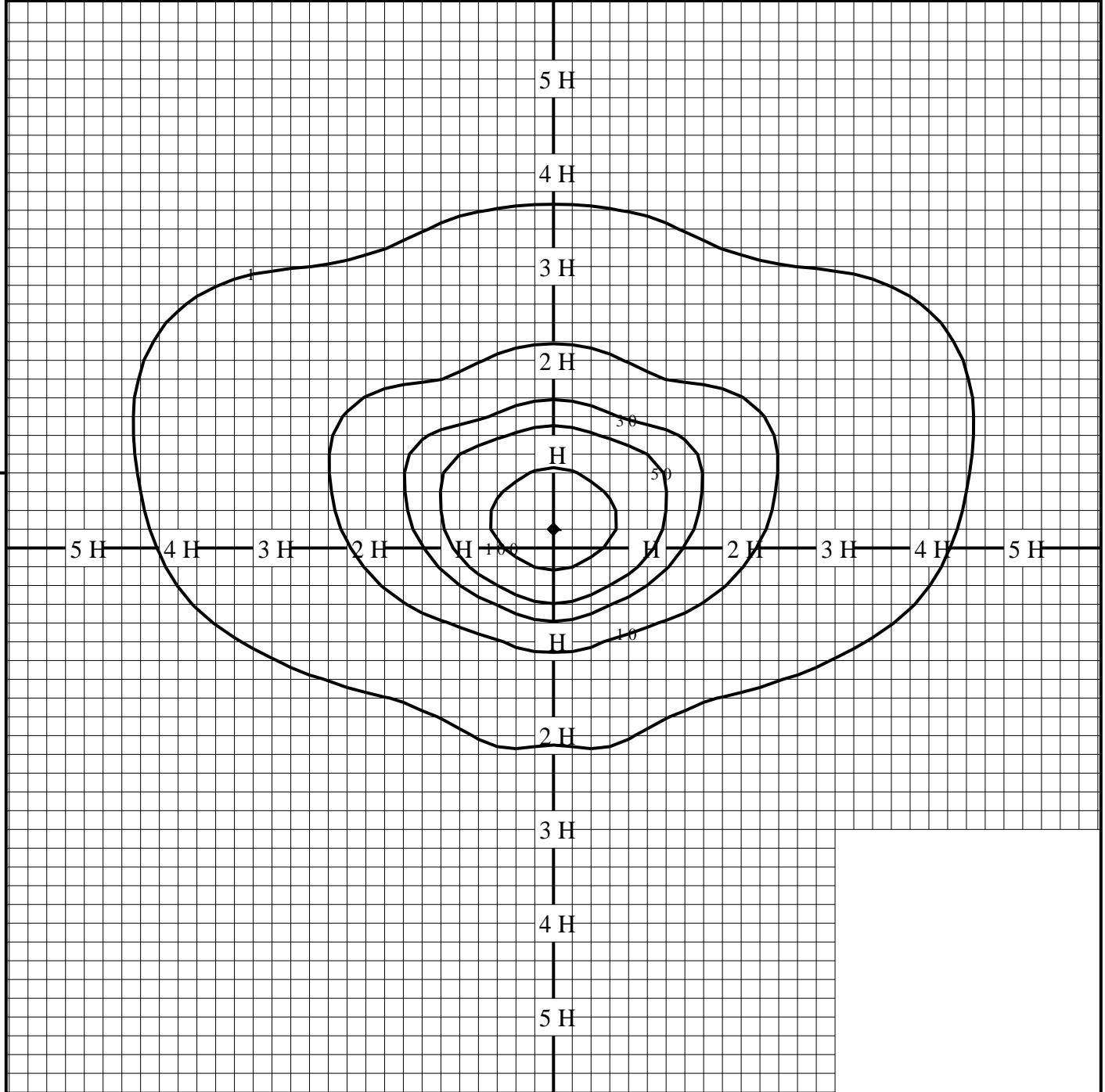
正弦等光度曲線

品番(品名)	NNY22591K	光源	LED5000_70_13000 x1
管理番号	K0144742(0)DB 1		



等照度曲線

品番(品名)	NNY2 2 5 9 1 K	全光束	13000 lm
		保守率	1.00
光源	LED5000_70_13000 ×1	取付高さ	4.5 m
		取付角度	0.0 °
管理番号	K0144742(0)DB1	最大照度	145.4 lx



◆ 印は最大照度の位置を示す。

単位：lx

取付高さが異なる場合は照度の値に下表の補正係数を掛けて下さい。

H：取付高さ

取付高さ	1 m	2 m	3 m	4 m	5 m	6 m	7 m	8 m	9 m	10 m
補正係数	20.250	5.062	2.250	1.265	0.810	0.562	0.413	0.316	0.250	0.202