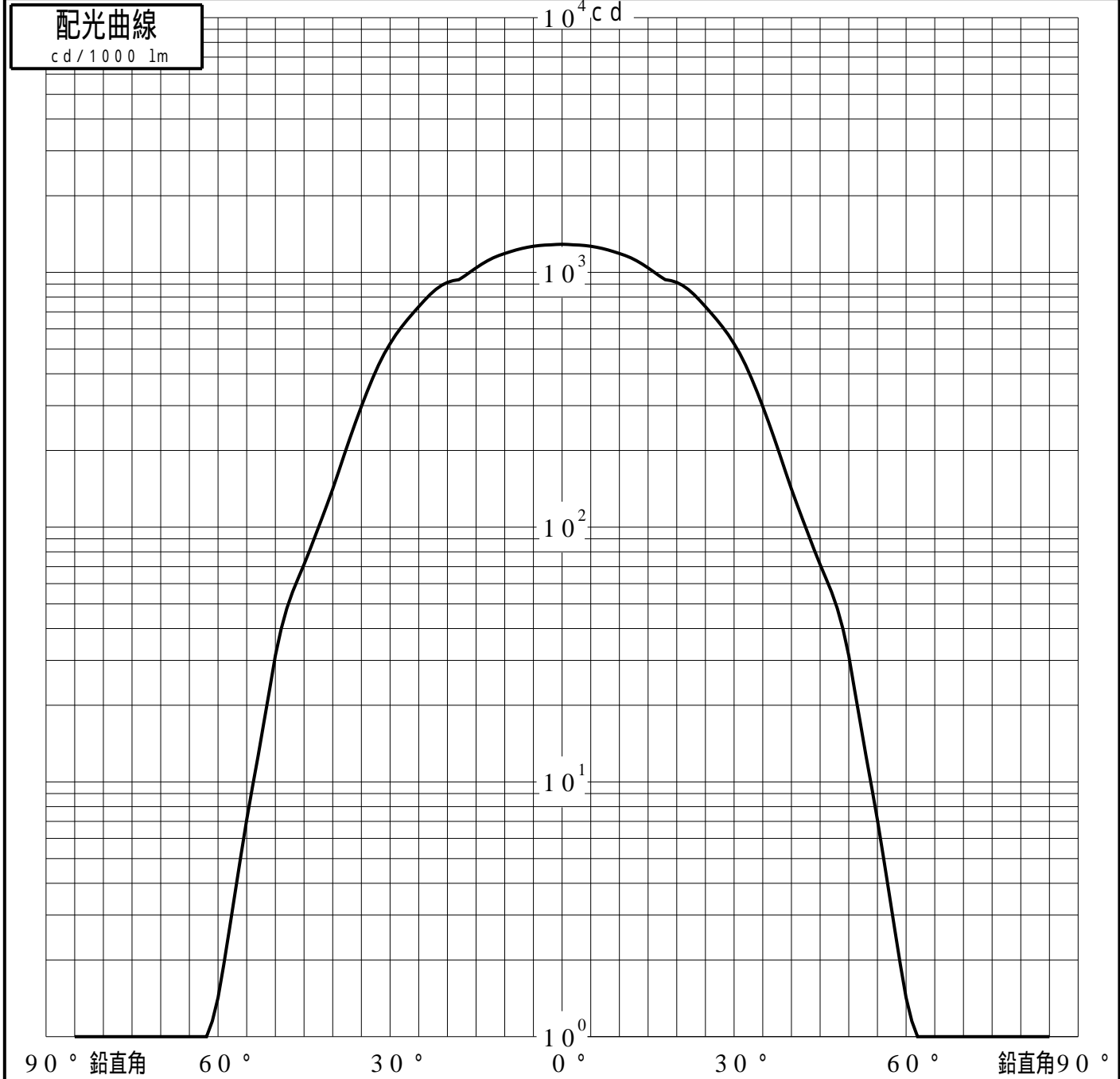
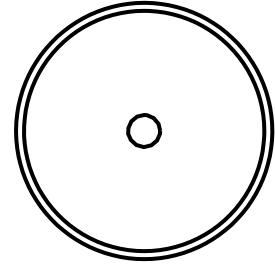


# 投光照明器具特性

品名(品番)	NTS74232B+NTS90353	
光源	LED3500_80_3910 x1	3910.0 lm
管理番号	K0166622(9)DJ1 TF	

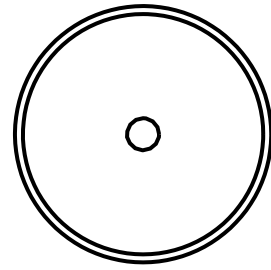
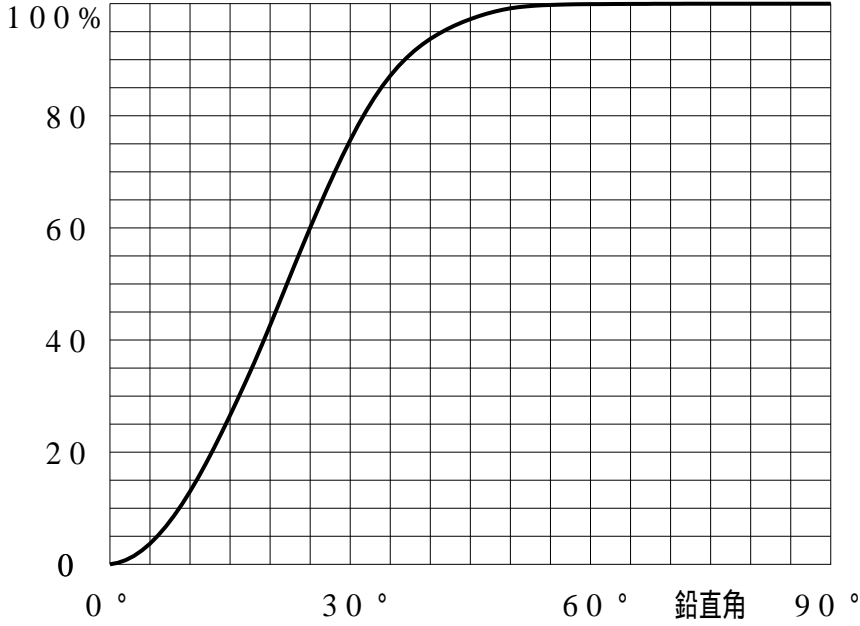
配光の区分・種類	軸対称配光 広角形	主ビ-ム効率	97.0 %		
器具点灯角度		ビ-ム範囲	$I_0 / 2$	$I_0 / 10$	$I_0 / 20$
器具効率	100.0 %	ビ-ム効率	65.9%	93.8%	97.4%
最大光度	1290 cd/1000 lm	ビ-ム角	54.3	81.3	91.7



# 投光照明器具特性

品番 (品名)	NTS74232B+NTS90353	光源	LED3500_80_3910 ×1
管理番号	K0166622(9)DJ1 TF		

## 累積光束曲線



## 等光度曲線

(座標系)  
cd/1000 lm

