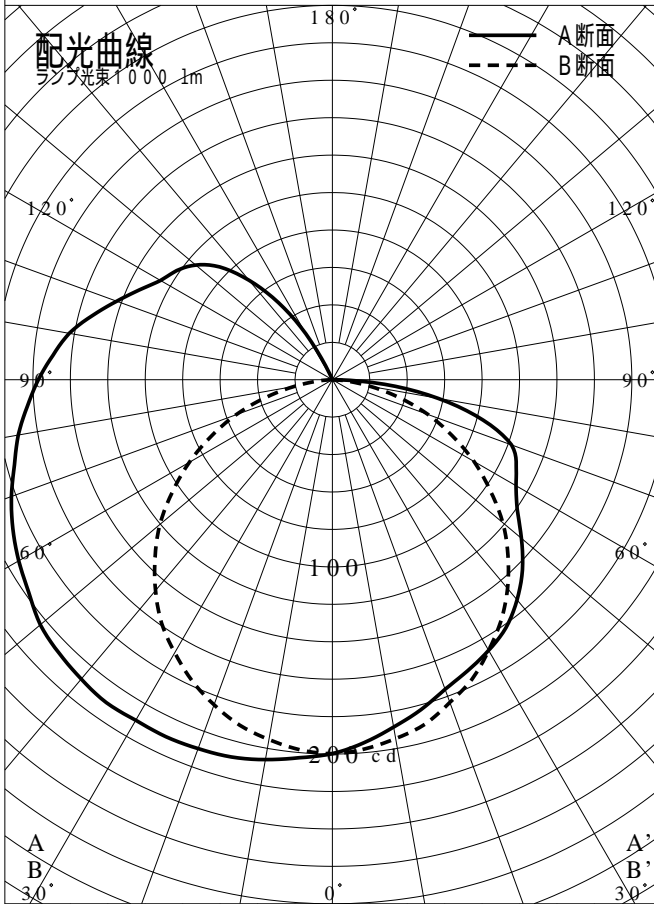
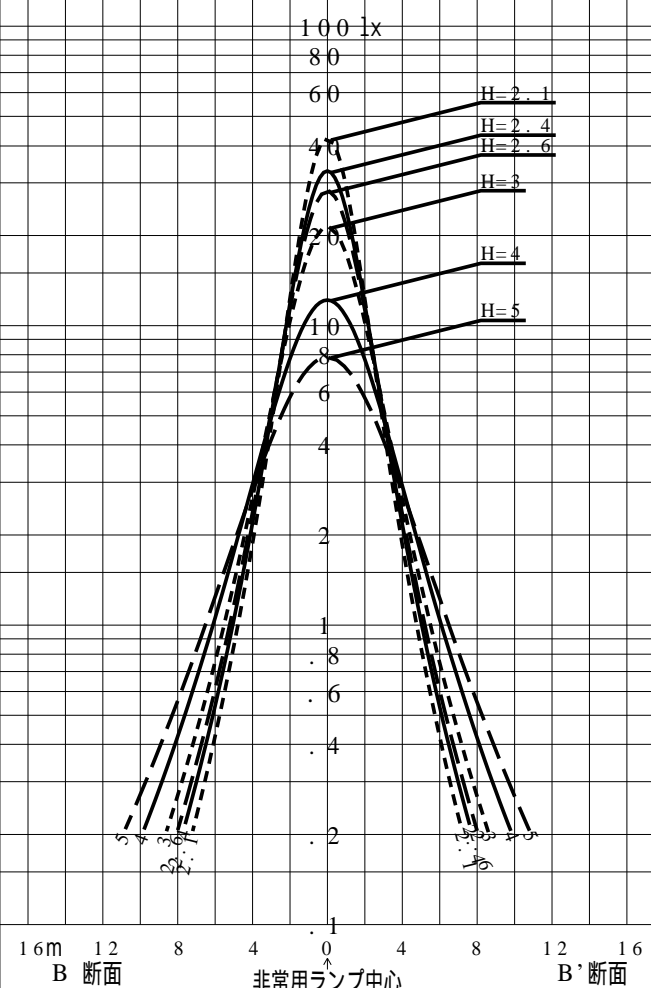
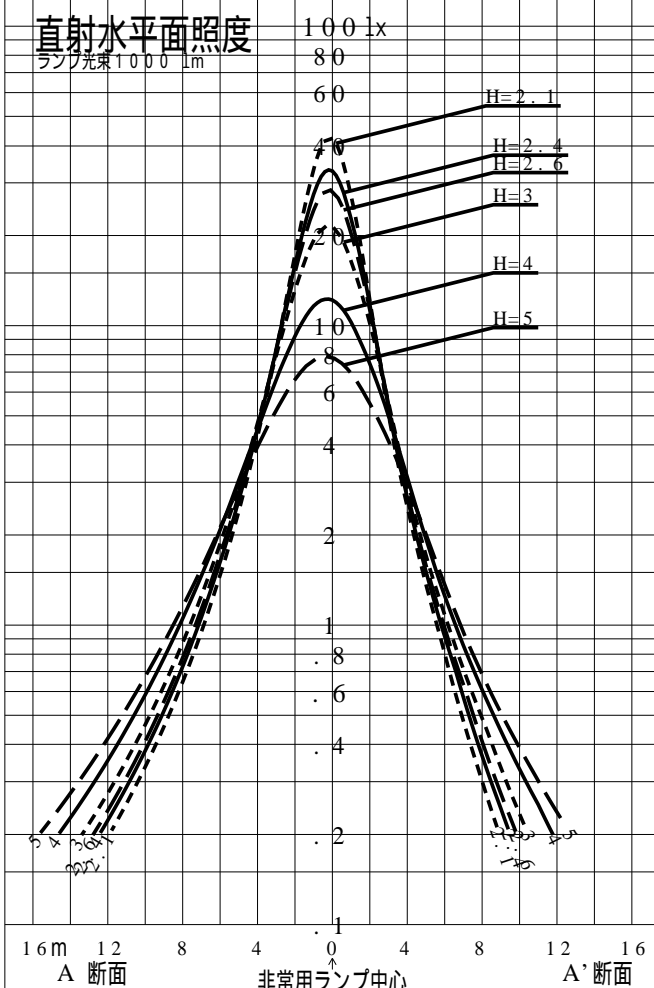


非常用照明器具特性



品番	NNFG42002C		
名称			
光源	LDL40S. N/ 19/ 25 - K(1400)		
管理番号	K0164447(0) DB1		
光束	1400lm x 1.00		
保守率	0.81		
適用品番	設計照度Eを得るための読取照度		
	E = 2.0	E = 1.0	E = 0.5
NNFG42002C	1.8	0.9	0.4
備考	非常点灯時の照度 (30分後)		



品番	NNFG42002C			
名称				
光源	LDL40S. N/ 19/ 25 - K(1400)			
管理番号	K0164447(0) DB 1			
光束	1400.0 1m * 1.00		備考	非常点灯時の照度 (30分後)
保守率	0.81			

非常灯配置表

器具取付高さ (m)		2.1	2.2	2.3	2.4	2.5	2.6	2.7	2.8	2.9	3.0	3.1	3.2	3.3	3.4	3.5	3.6
単体配置	A1	5.6	5.7	5.8	5.8	5.9	6.0	6.0	6.1	6.1	6.2	6.2	6.2	6.3	6.3	6.4	6.4
	A'1	4.6	4.6	4.7	4.7	4.8	4.8	4.9	4.9	4.9	5.0	5.0	5.0	5.1	5.1	5.1	5.1
	B1	4.1	4.2	4.2	4.3	4.4	4.4	4.5	4.5	4.6	4.6	4.7	4.7	4.8	4.8	4.8	4.9
	B'1	4.1	4.2	4.2	4.3	4.3	4.4	4.5	4.5	4.6	4.6	4.7	4.7	4.7	4.8	4.8	4.9
直線配置	A2	12.7	13.0	13.2	13.4	13.6	13.7	13.9	14.0	14.2	14.3	14.4	14.6	14.7	14.8	14.9	15.0
	B2	9.9	10.1	10.3	10.5	10.6	10.7	10.9	11.2	11.2	11.3	11.5	11.6	11.7	11.9	12.0	12.1
四角配置	A4	12.2	12.3	12.5	12.7	12.8	13.0	13.2	13.4	13.5	13.6	13.8	13.9	14.0	14.2	14.3	14.4
	B4	9.5	9.7	9.8	9.9	10.1	10.2	10.3	10.4	10.6	10.7	10.8	10.9	11.0	11.1	11.2	11.3
壁からの距離 (最大)	A0	2.1	2.1	2.1	2.2	2.2	2.3	2.4	2.5	2.5	2.5	2.6	2.7	2.7	2.9	2.8	2.9
	B0	2.1	2.2	2.1	2.1	2.2	2.1	2.1	2.0	2.2	2.1	2.2	2.2	2.1	2.1	2.0	2.0

器具取付高さ (m)		3.7	3.8	3.9	4.0	4.1	4.2	4.3	4.4	4.5	5.0	5.5	6.0	6.5	7.0	7.5	8.0
単体配置	A1	6.4	6.4	6.5	6.5	6.5	6.5	6.5	6.6	6.6	6.6	6.6	6.5	6.4	6.2	6.0	5.7
	A'1	5.2	5.2	5.2	5.2	5.3	5.3	5.3	5.3	5.3	5.4	5.4	5.3	5.2	5.0	4.8	4.4
	B1	4.9	5.0	5.0	5.0	5.0	5.1	5.1	5.1	5.1	5.2	5.2	5.2	5.1	4.9	4.7	4.5
	B'1	4.9	4.9	5.0	5.0	5.0	5.0	5.1	5.1	5.1	5.1	5.2	5.1	5.0	4.9	4.7	4.4
直線配置	A2	15.1	15.2	15.3	15.4	15.4	15.5	15.6	15.7	15.7	16.0	16.3	16.5	16.6	16.7	16.7	16.7
	B2	12.2	12.3	12.4	12.5	12.6	12.7	12.8	12.9	13.0	13.4	13.8	14.0	14.2	14.3	14.3	14.3
四角配置	A4	14.5	14.6	14.7	14.8	14.9	15.0	15.0	15.2	15.2	15.6	16.0	16.2	16.1	16.3	16.2	16.4
	B4	11.5	11.5	11.6	11.7	11.8	11.9	12.0	12.0	12.2	12.6	12.9	13.3	13.9	14.2	14.3	14.3
壁からの距離 (最大)	A0	2.9	2.9	2.9	2.9	3.1	3.1	3.0	3.1	3.1	3.1	3.0	2.7	1.6	1.2	1.0	1.2
	B0	2.2	2.2	2.0	2.0	2.0	2.0	2.1	1.9	2.0	1.9	1.7	1.7	2.3	2.1	2.1	1.6

器具取付高さ (m)		8.5	9.0	9.5	10.0	10.5											
単体配置	A1	5.4	4.9	4.3	3.5	----											
	A'1	4.0	3.4	2.8	2.0	----											
	B1	4.2	3.7	3.2	2.4	----											
	B'1	4.1	3.7	3.1	2.4	----											
直線配置	A2	16.5	16.3	16.0	15.6	15.2											
	B2	14.2	14.0	13.8	13.5	13.1											
四角配置	A4	16.4	16.3	16.0	15.6	15.2											
	B4	14.2	14.0	13.8	13.5	13.1											
壁からの距離 (最大)	A0	1.0	1.0	1.2	1.1	1.0											
	B0	1.3	1.0	1.3	1.3	1.0											