

# 屋外照明器具特性

品番(品名)

XYG1033R

光源

LED3000\_85\_10100 ×1 10100.0 lm

管理番号

K0172173(1)DB1

JISC8131-1999  
による配光形式

CUT-OFF

器具効率

99.9%

直下光度

412.2 cd/1000lm

上方光束

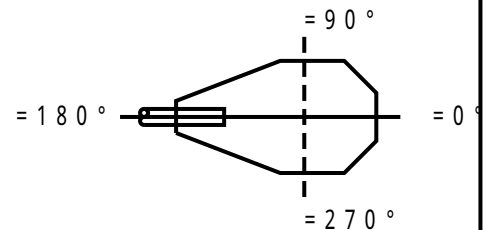
0.0%

下方光束

99.9%

最大光度

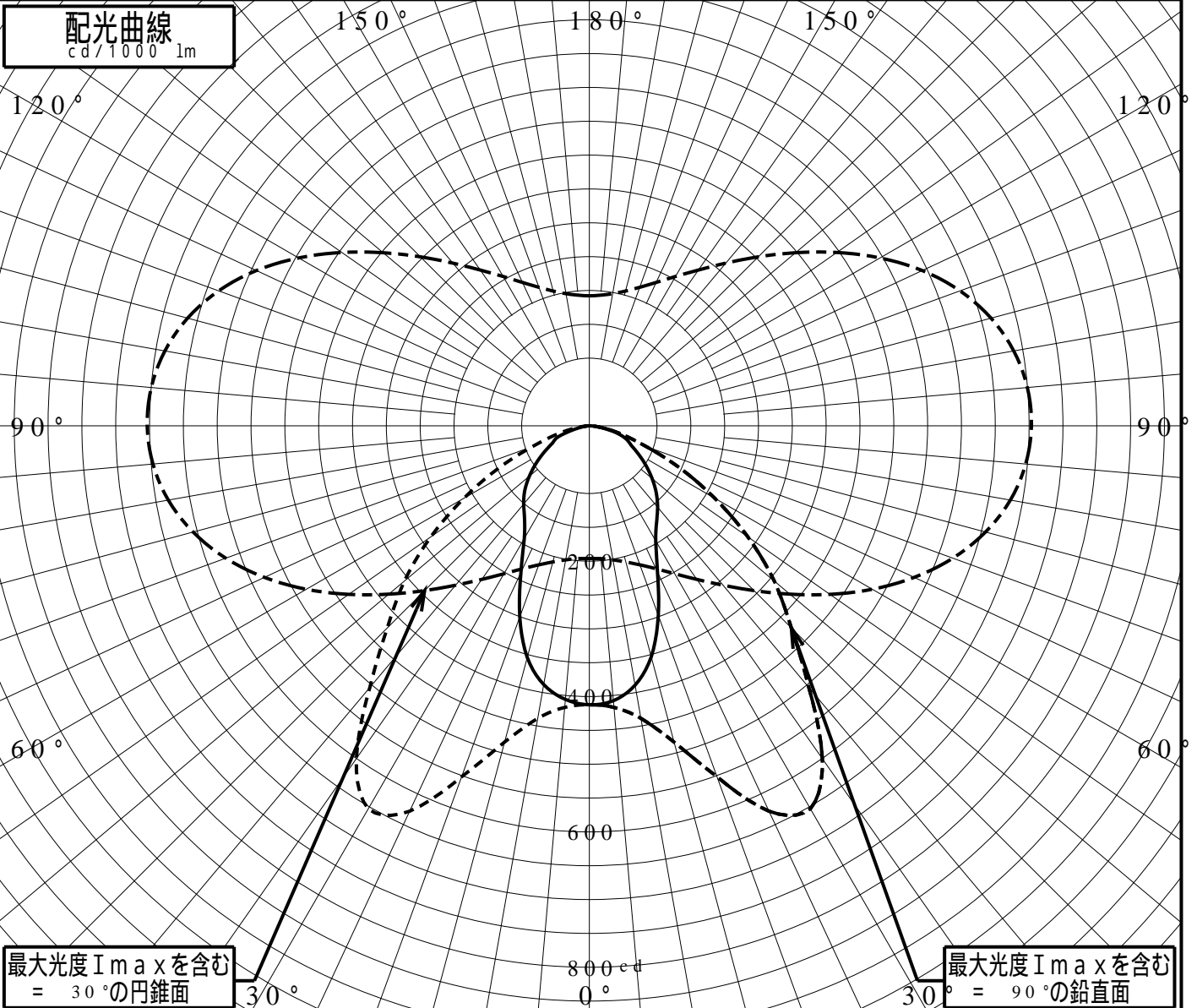
653.5 cd/1000lm



鉛直角	0°	5°	10°	15°	20°	25°	30°	35°	40°	45°	50°	55°	60°	65°	70°	75°	80°	85°	90°
=0°鉛直面	412	407	389	353	298	238	196	173	157	139	121	102	84	68	58	43	22	9	0
90°	412	417	438	483	551	628	653	600	504	422	356	286	214	147	89	52	25	8	0
180°	412	405	388	354	300	239	192	167	151	134	115	95	76	59	50	28	13	4	0
270°	412	417	438	483	551	628	653	600	504	422	356	286	214	147	89	52	25	8	0
I <sub>max</sub> を含む鉛直面	412	417	438	483	551	628	653	600	504	422	356	286	214	147	89	52	25	8	0

配光曲線

cd/1000lm



# 道路・トンネル照明率曲線

品番(品名)

XYG1033R

光源

LED3000\_85\_10100 x1

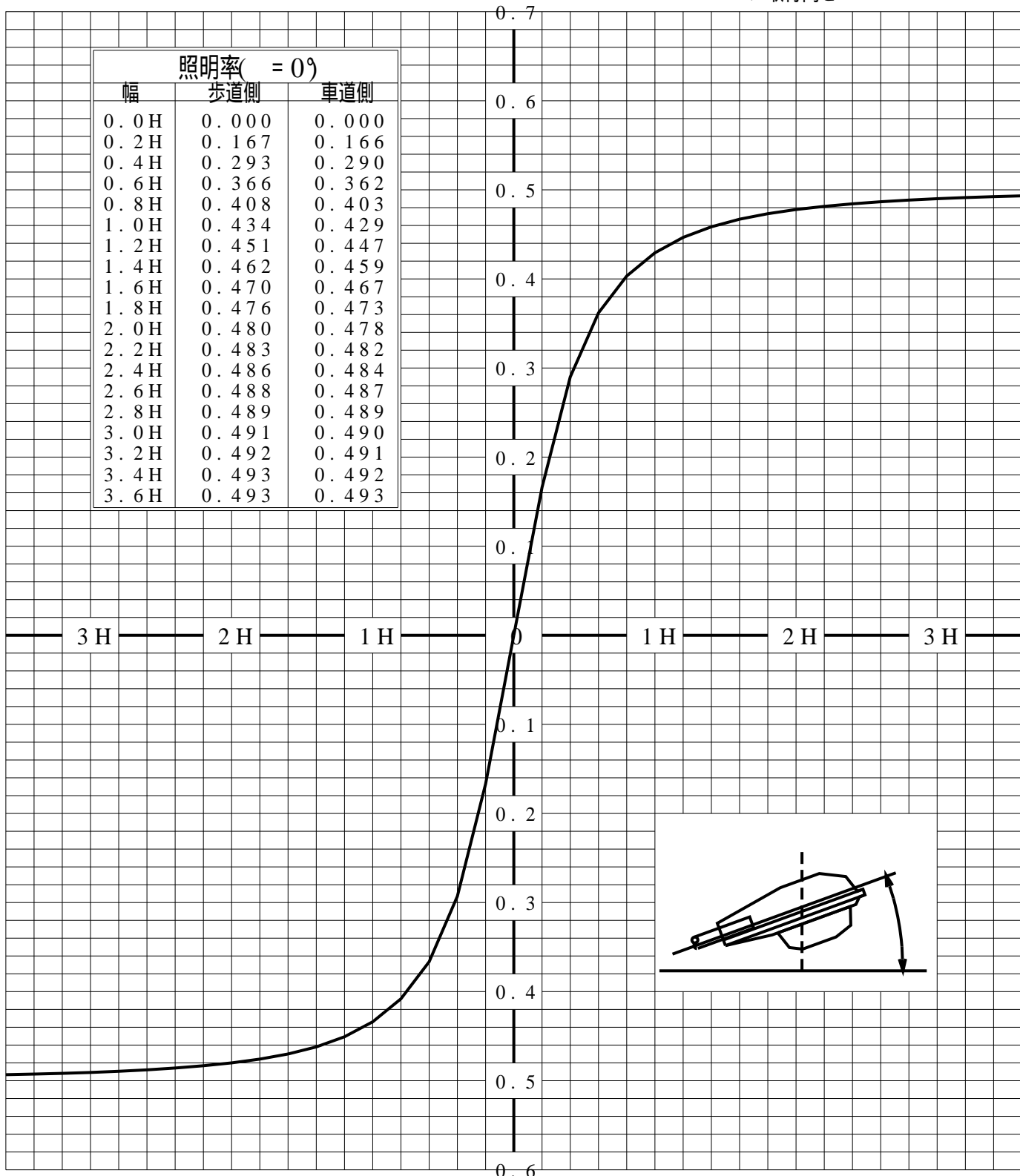
管理番号

K0172173 (1)DB 1

————— = 0.0°

H: 取付高さ(MOUNTING HEIGHT)

照明率( = 0°)		
幅	歩道側	車道側
0.0H	0.000	0.000
0.2H	0.167	0.166
0.4H	0.293	0.290
0.6H	0.366	0.362
0.8H	0.408	0.403
1.0H	0.434	0.429
1.2H	0.451	0.447
1.4H	0.462	0.459
1.6H	0.470	0.467
1.8H	0.476	0.473
2.0H	0.480	0.478
2.2H	0.483	0.482
2.4H	0.486	0.484
2.6H	0.488	0.487
2.8H	0.489	0.489
3.0H	0.491	0.490
3.2H	0.492	0.491
3.4H	0.493	0.492
3.6H	0.493	0.493



歩道側



車道側

# 正弦等光度曲線

品番(品名)	XYG1033R	光源	LED3000_85_10100 ×1
管理番号	K0172173(1)DB 1		

