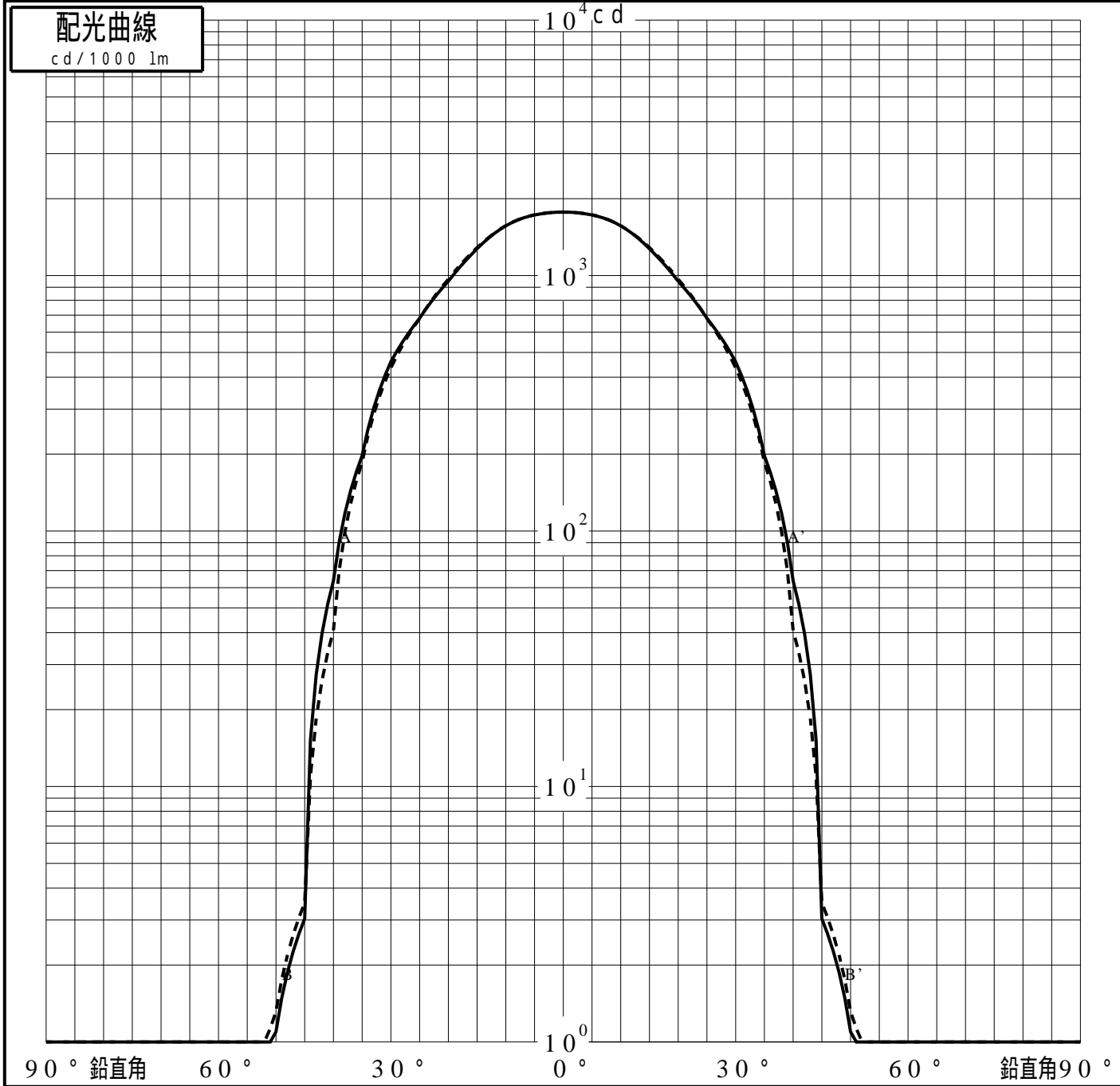
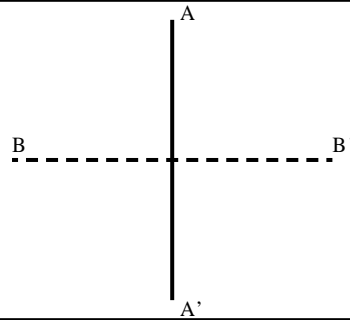


投光照明器具特性

品名(品番)	NTN8 2 2 6 2	
光源	LED3500_70_1075 x1	1075.0 lm
管理番号	K0164553(0)DJ1 XY	

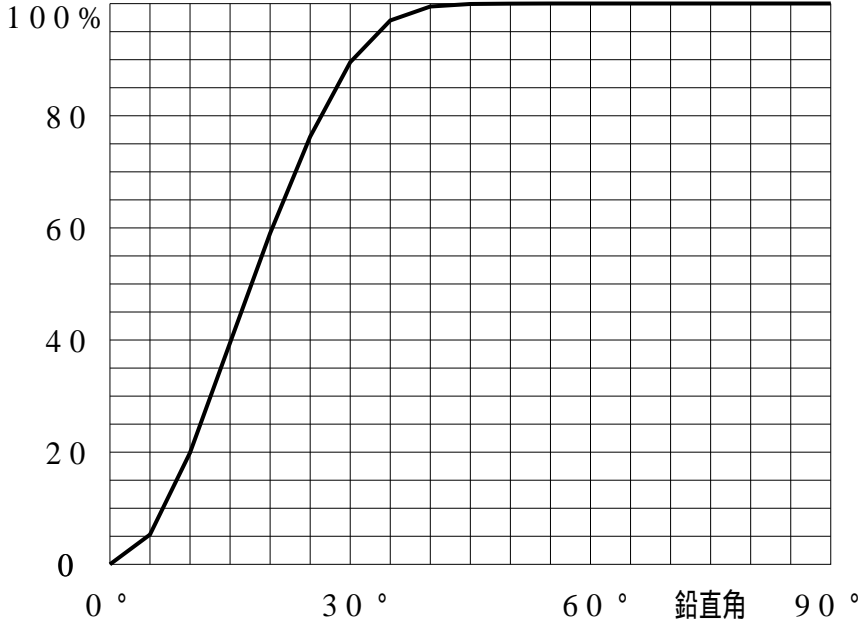
配光の区分・種類	非対称配光	主ビ-ム効率	%		
器具点灯角度		ビ-ム範囲	$I_0 / 2$	$I_0 / 10$	$I_0 / 20$
器具効率	100.0 %	ビ-ム効率	54.9%	95.3%	98.4%
最大光度	1771 cd/1000 lm	ビ-ム角	AA' 42.4 BB' 42.8	71.5 70.6	78.1 76.7



投光照明器具特性

品番 (品名)	NTN8 2 2 6 2	光源	LED3500_70_1075 ×1
管理番号	K0164553(0)DJ1 XY		

累積光束曲線



等光度曲線

(座標系)
cd/1000 lm

