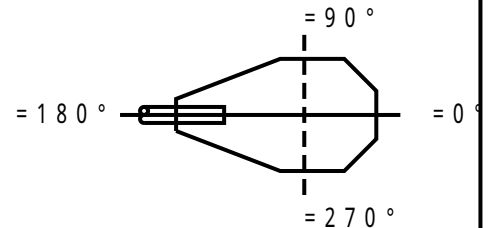


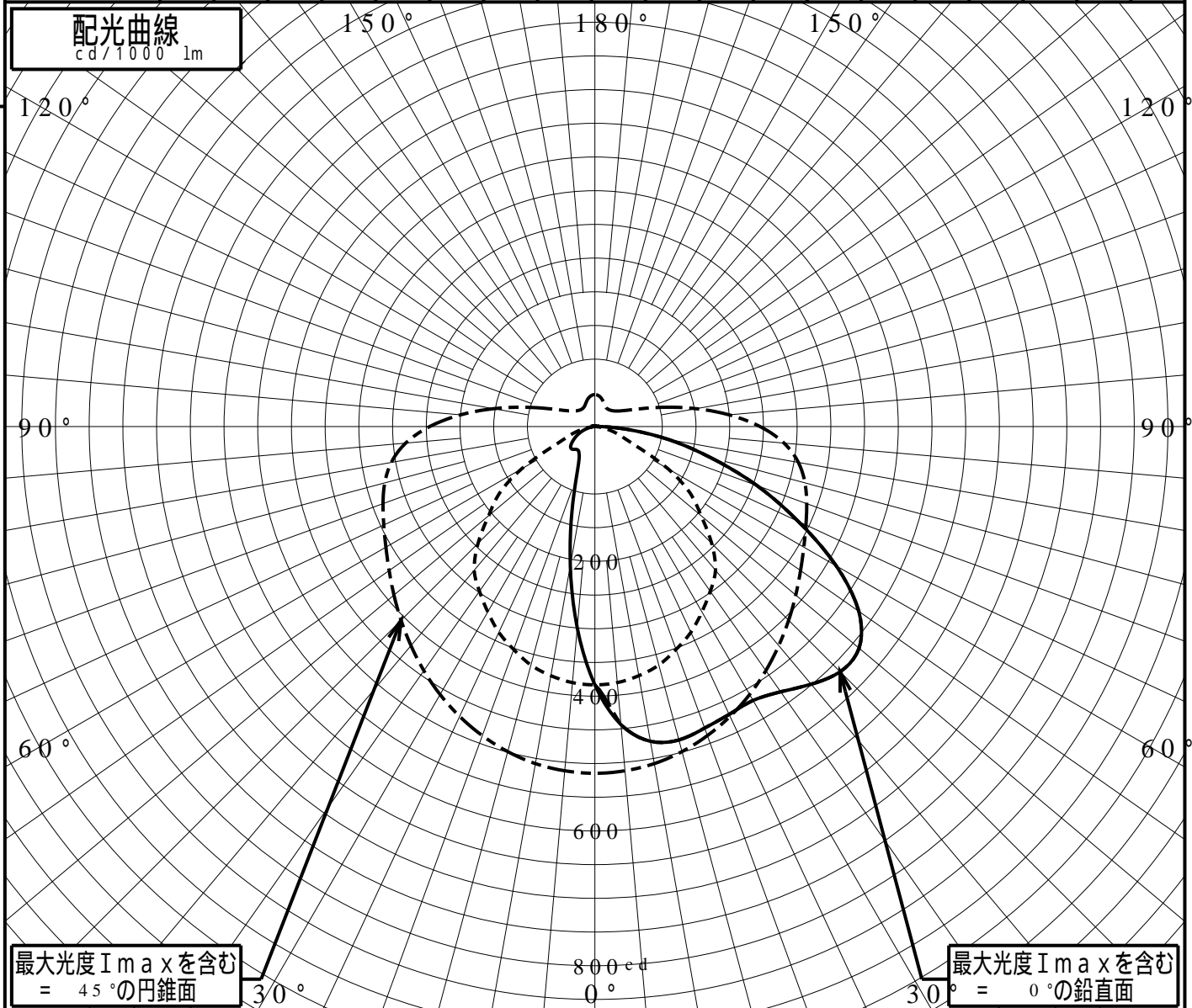
# 屋外照明器具特性

品番(品名)	XYG1042R		
光源	LED3000_85_4950 ×1	4950.0 lm	
管理番号	K0172175(1)DB1		

JISC8131-1999 による配光形式	CUT-OFF		
器具効率	99.9%	直下光度	383.2 cd/1000lm
上方光束	0.5%	最大光度	514.5 cd/1000lm
下方光束	99.4%		



鉛直角	0°	5°	10°	15°	20°	25°	30°	35°	40°	45°	50°	55°	60°	65°	70°	75°	80°	85°	90°
=0°鉛直面	383	444	474	481	476	471	469	480	498	514	511	477	413	332	255	177	111	48	10
90°	383	381	375	366	351	336	317	298	278	245	205	173	125	65	42	27	14	4	0
180°	383	299	209	131	79	56	46	43	44	47	47	41	34	27	20	13	7	2	0
270°	383	381	375	366	351	336	317	298	278	245	205	173	125	65	42	27	14	4	0
I <sub>max</sub> を含む鉛直面	383	444	474	481	476	471	469	480	498	514	511	477	413	332	255	177	111	48	10



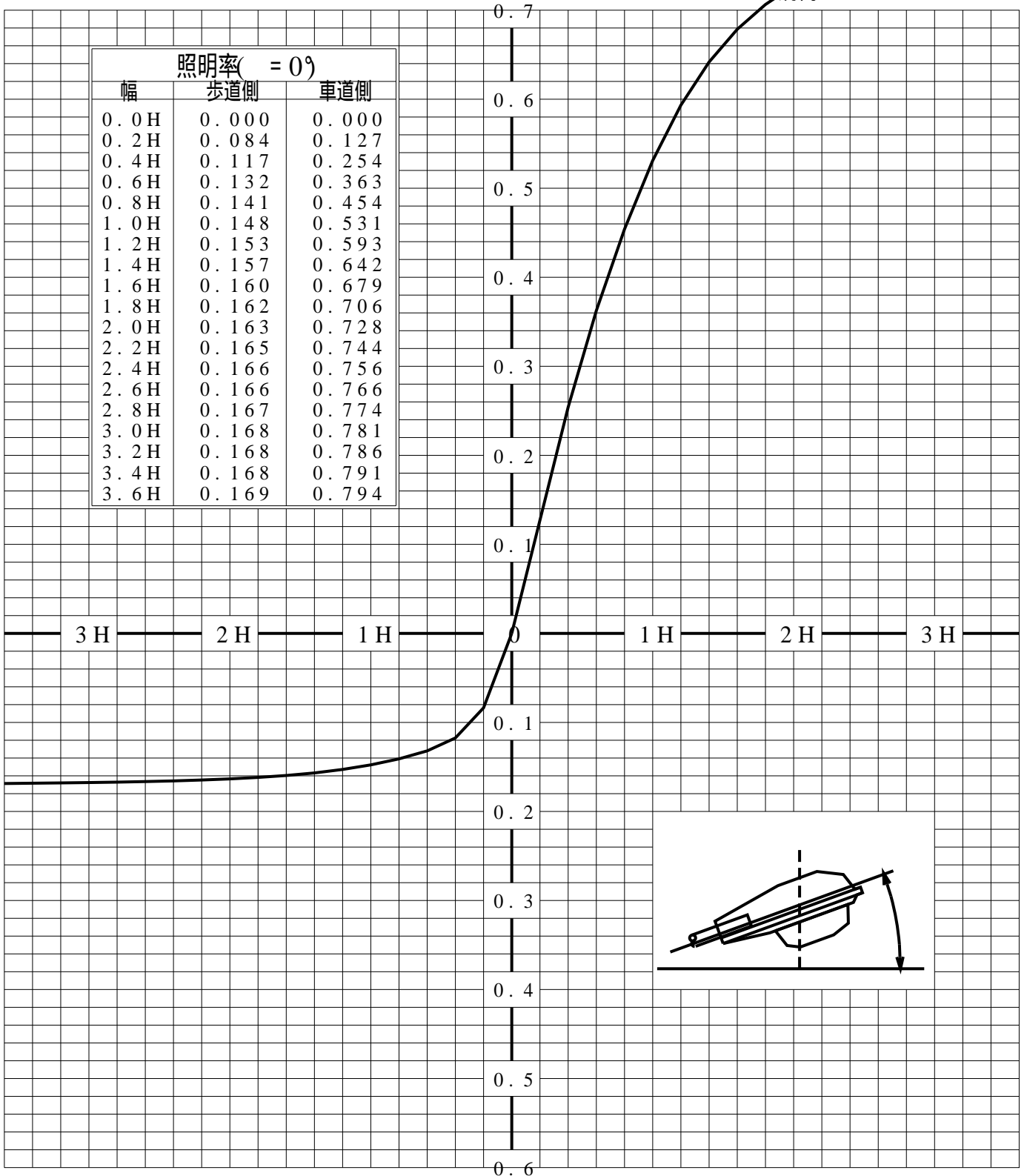
# 道路・トンネル照明率曲線

品番(品名)	XYG1042R	光源	LED3000_85_4950 ×1
管理番号	K0172175 (1)DB 1		

————— = 0.0°

H: 取付高さ(MOUNTING HEIGHT)

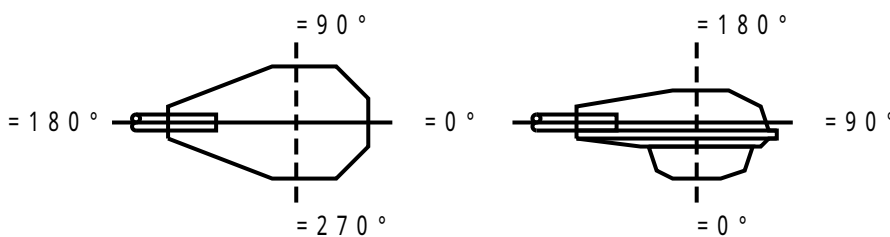
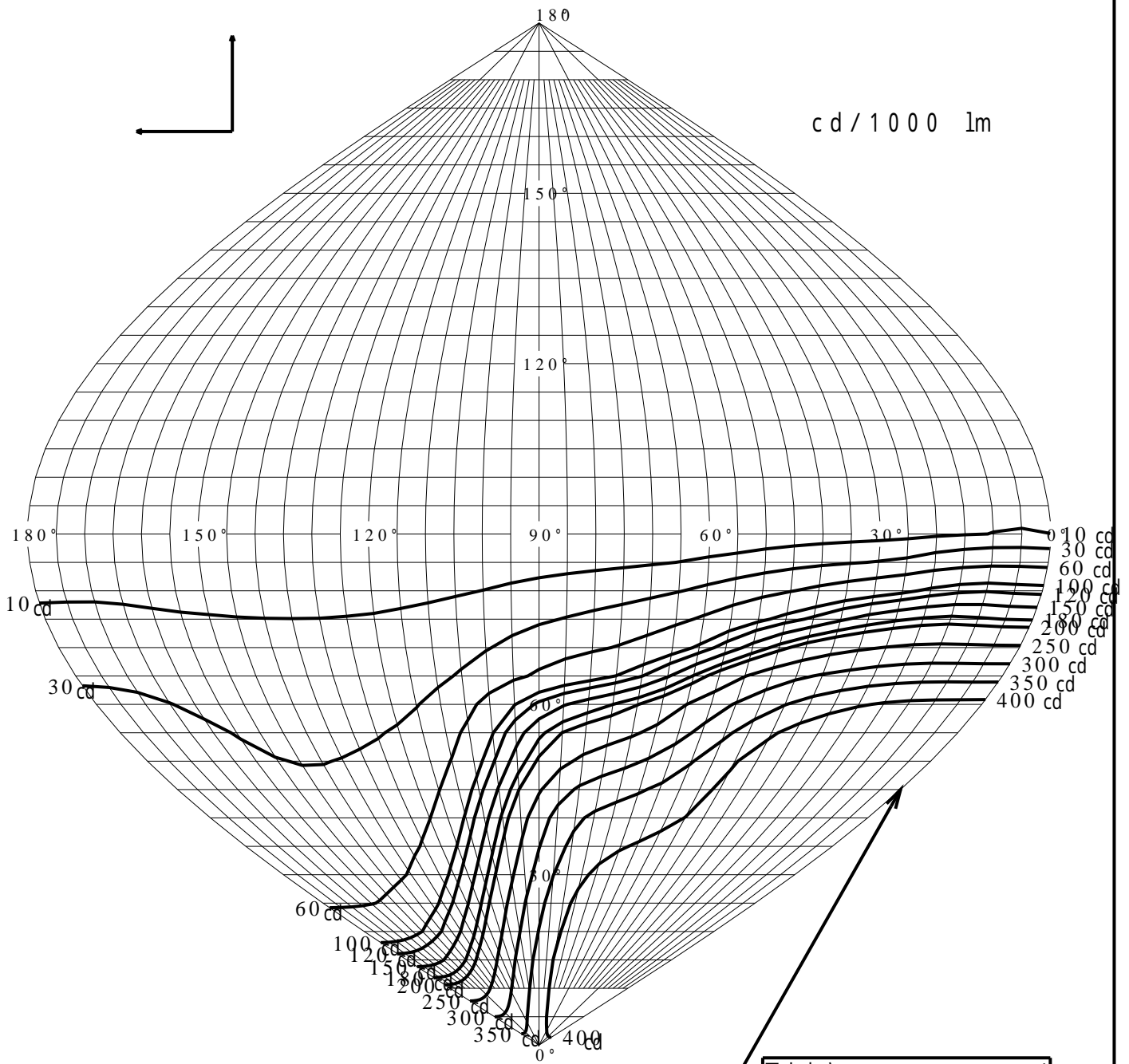
照明率( = 0°)		
幅	歩道側	車道側
0.0H	0.000	0.000
0.2H	0.084	0.127
0.4H	0.117	0.254
0.6H	0.132	0.363
0.8H	0.141	0.454
1.0H	0.148	0.531
1.2H	0.153	0.593
1.4H	0.157	0.642
1.6H	0.160	0.679
1.8H	0.162	0.706
2.0H	0.163	0.728
2.2H	0.165	0.744
2.4H	0.166	0.756
2.6H	0.166	0.766
2.8H	0.167	0.774
3.0H	0.168	0.781
3.2H	0.168	0.786
3.4H	0.168	0.791
3.6H	0.169	0.794



歩道側 ← → 車道側

# 正弦等光度曲線

品番(品名)	XYG1042R	光源	LED3000_85_4950 ×1
管理番号	K0172175(1)DB 1		



直下光度  $I_o$  383.2 cd