

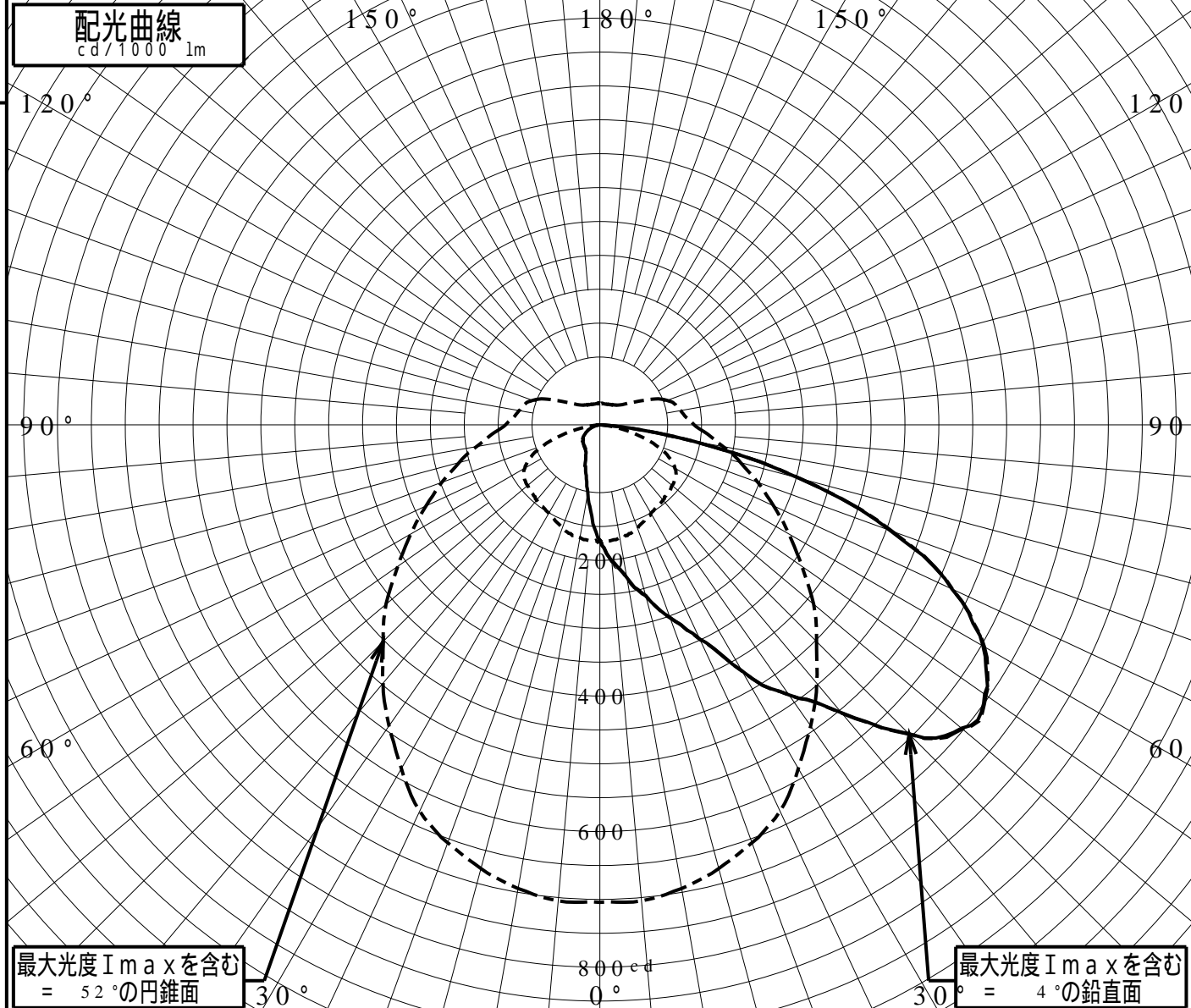
屋外照明器具特性

品番(品名)	YYY87784		
光源	LED3000_85_690 x1	690.0 lm	
管理番号	K0176504(0)DB1		

JISC8131-1999 による配光形式	CUT-OFF		
器具効率	100.0%	直下光度	169.9 cd/1000lm
上方光束	0.0%	最大光度	709.7 cd/1000lm
下方光束	100.0%		



鉛直角	0°	5°	10°	15°	20°	25°	30°	35°	40°	45°	50°	55°	60°	65°	70°	75°	80°	85°	90°
=0°鉛直面	169	201	228	260	302	348	418	486	554	644	696	692	652	573	455	303	141	24	0
90°	169	171	168	166	162	155	150	147	144	141	138	136	127	111	87	57	28	6	0
180°	169	135	101	77	64	49	42	38	37	35	32	29	24	19	14	8	5	0	0
270°	169	171	168	166	162	155	150	147	144	141	138	136	127	111	87	57	28	6	0
I _{max} を含む鉛直面	169	202	229	260	303	349	419	486	555	645	697	695	654	574	458	305	141	24	0



道路・トンネル照明率曲線

品番(品名)

YYY87784

光源

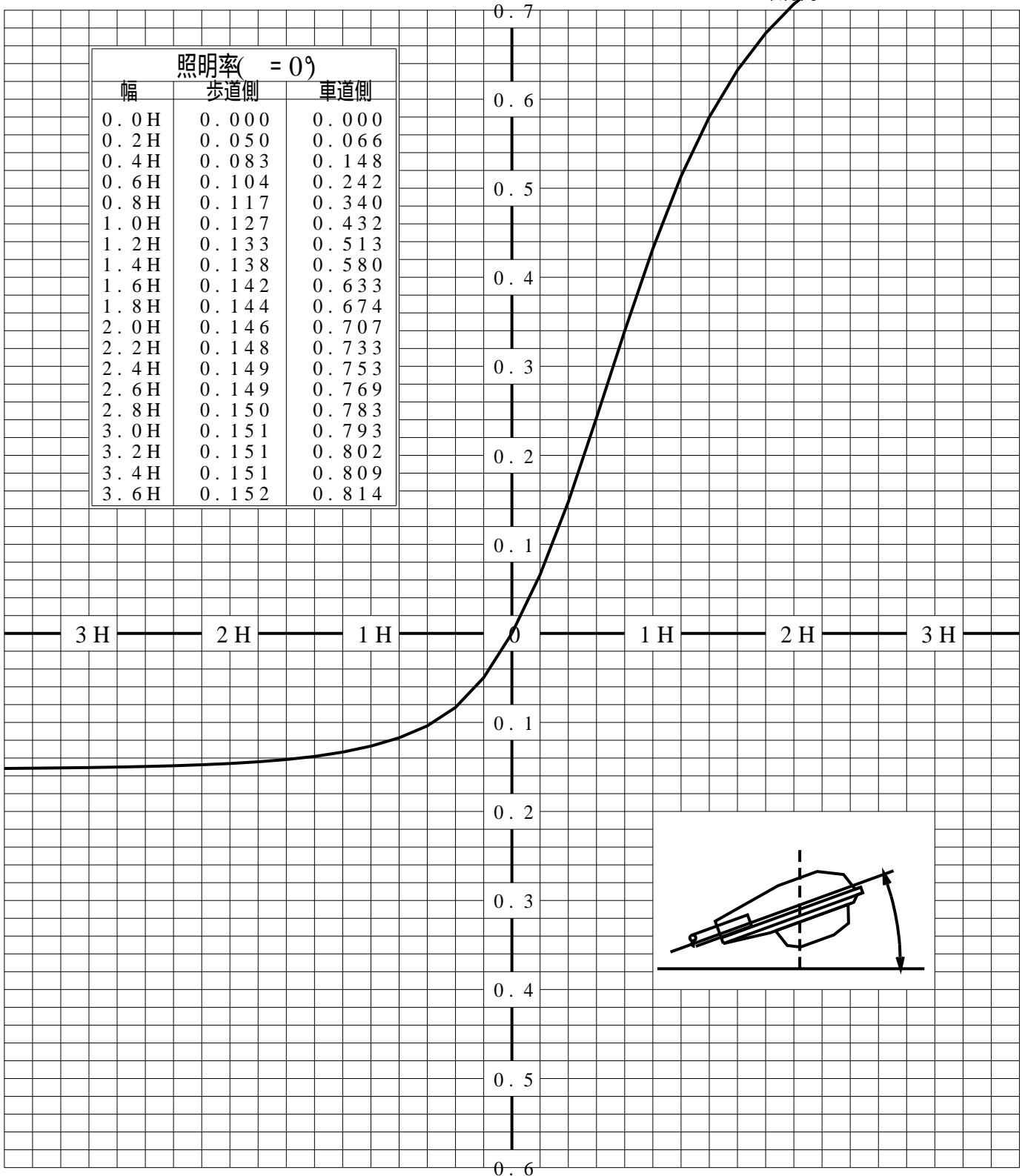
LED3000_85_690 ×1

管理番号

K0176504 (0)DB 1

————— = 0.0°
H: 取付高さ(MOUNTING HEIGHT)

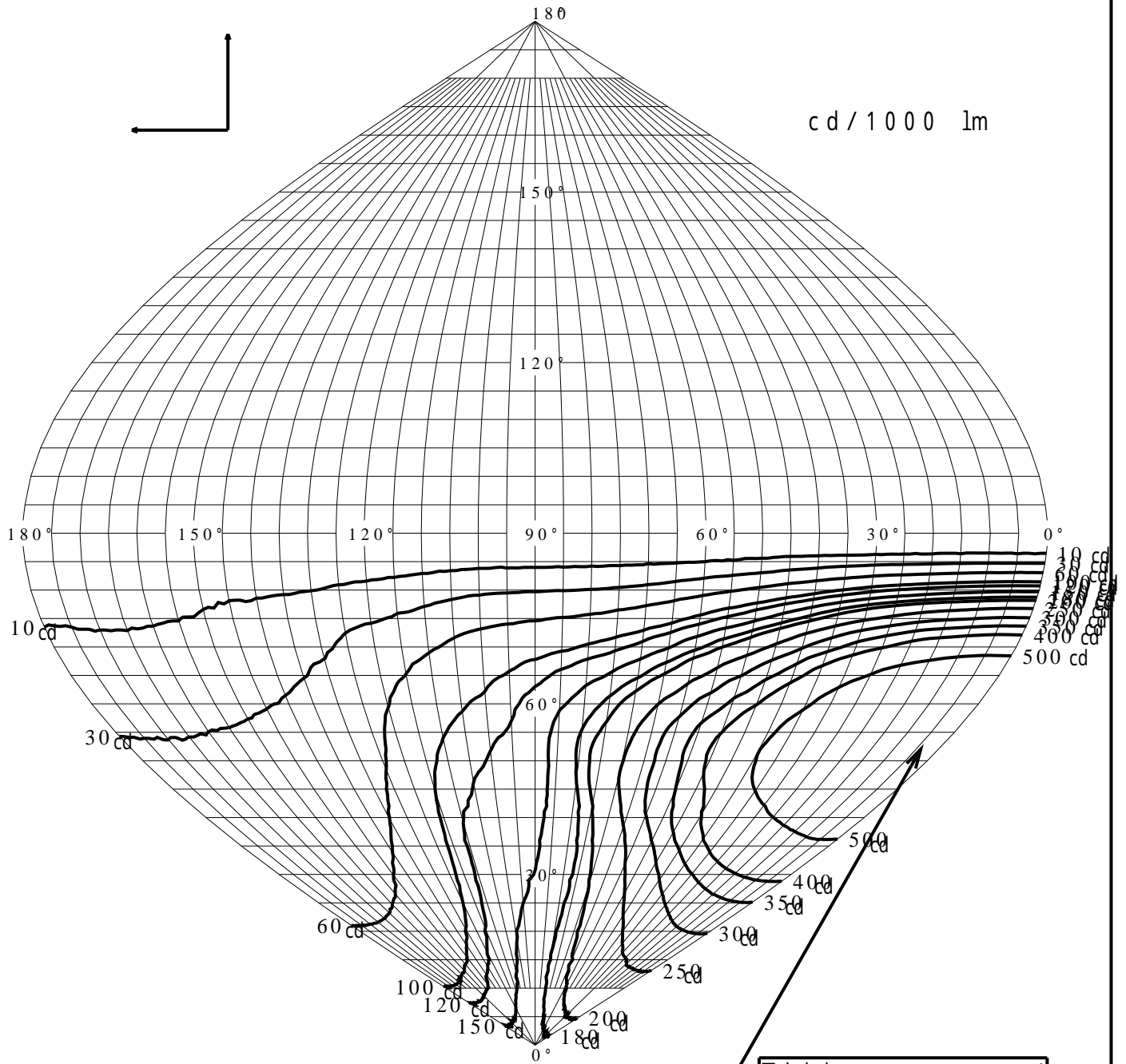
照明率(= 0°)		
幅	歩道側	車道側
0.0H	0.000	0.000
0.2H	0.050	0.066
0.4H	0.083	0.148
0.6H	0.104	0.242
0.8H	0.117	0.340
1.0H	0.127	0.432
1.2H	0.133	0.513
1.4H	0.138	0.580
1.6H	0.142	0.633
1.8H	0.144	0.674
2.0H	0.146	0.707
2.2H	0.148	0.733
2.4H	0.149	0.753
2.6H	0.149	0.769
2.8H	0.150	0.783
3.0H	0.151	0.793
3.2H	0.151	0.802
3.4H	0.151	0.809
3.6H	0.152	0.814



歩道側 ← → 車道側

正弦等光度曲線

品番(品名)	YYY87784	光源	LED3000_85_690 ×1
管理番号	K0176504(0)DB 1		



最大光度 I_{max} 709.7 cd

直下光度 I_0 169.9 cd

