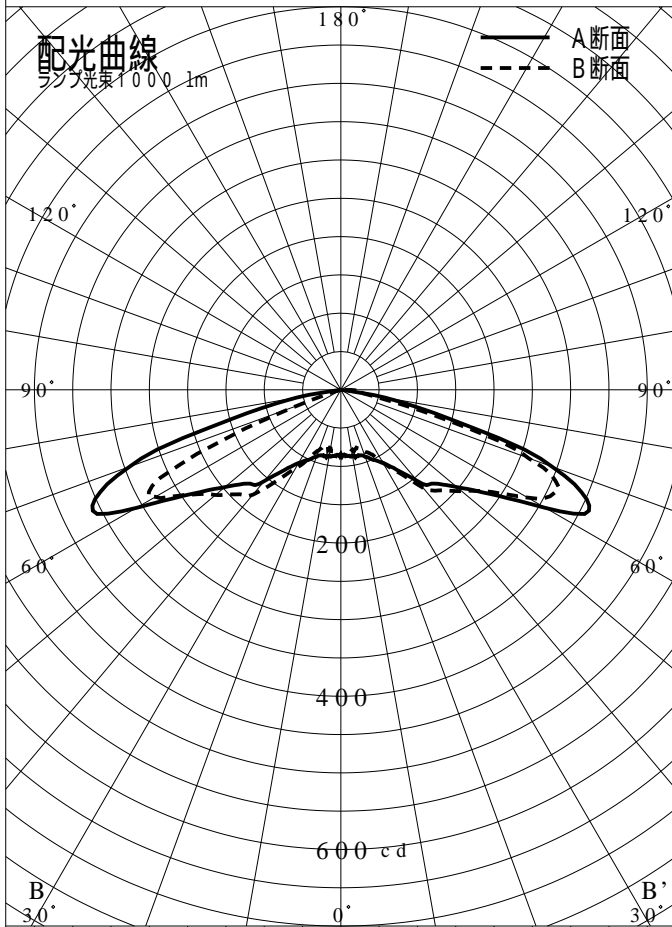
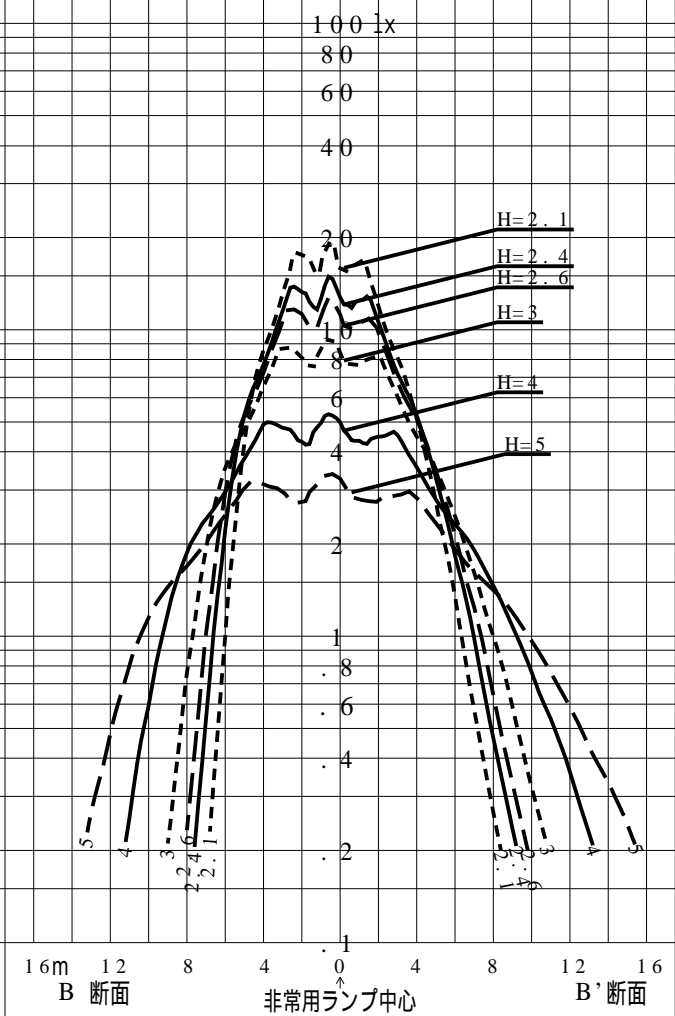
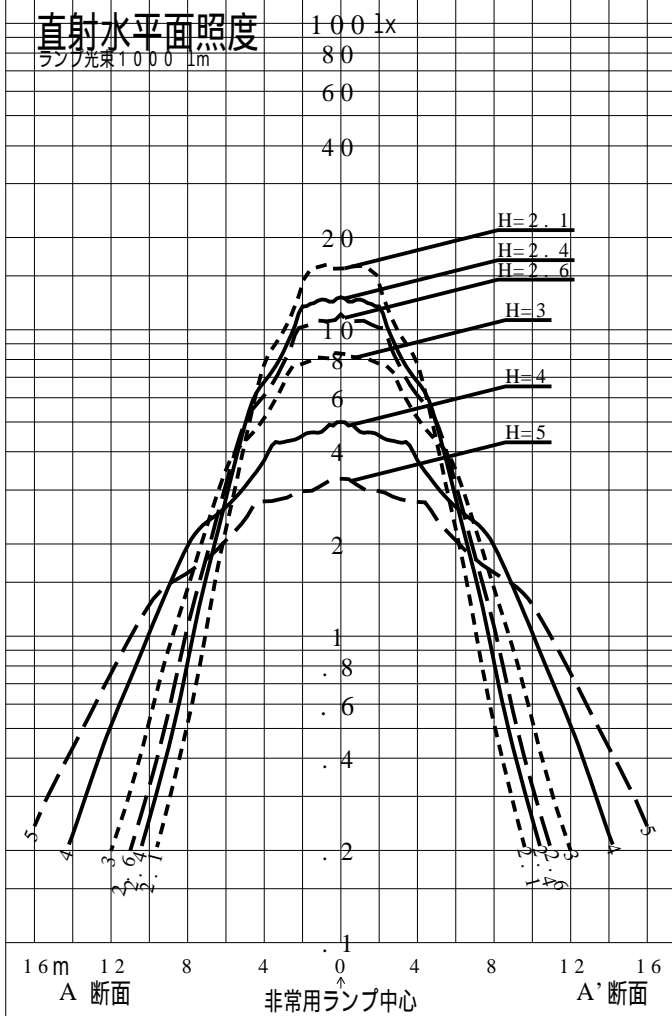


# 非常用照明器具特性



品番	NNLG41822C+NEL4505GN		
名称			
光源	LED5000/98/665		
管理番号	K0173513(3)DR1		
光束	665mm x 1.00		
保守率	0.88		
適用品番	設計照度Eを得るための読取照度		
	E=2.0	E=1.0	E=0.5
NNLG41822C+NEL4505GN	3.4	1.7	0.9
備考	非常点灯時の照度 (30分後)		



品番	NNLG41822C+NEL4505GN		
名称			
光源	LED5000/98/665		
管理番号	K0173513(3)DR 1		
光束	665.0 1m * 1.00		備考
保守率	0.88		

非常点灯時の照度 (30分後)

非常灯配置表

器具取付高さ (m)	2.1	2.2	2.3	2.4	2.5	2.6	2.7	2.8	2.9	3.0	3.1	3.2	3.3	3.4	3.5	3.6	
単体配置	A1	5.4	5.5	5.6	5.7	5.8	5.9	5.9	6.0	6.0	6.1	6.1	6.1	5.9	5.7	5.4	5.1
	B1	5.2	5.3	5.5	5.6	5.7	5.8	5.9	6.0	6.1	6.1	6.1	6.1	6.0	5.9	5.8	
	B'1	4.7	4.8	4.9	4.9	5.0	5.1	5.1	5.1	5.1	5.1	5.1	5.0	4.9	4.8	4.6	4.5
直線配置	A2	12.5	12.8	13.1	13.4	13.6	13.9	14.2	14.4	14.7	14.9	15.2	15.4	15.6	15.8	16.0	16.2
	B2	11.1	11.5	11.8	12.1	12.4	12.7	13.0	13.2	13.5	13.7	13.9	14.1	14.3	14.5	14.6	14.8
四角配置	A4	11.3	11.5	11.8	12.0	12.4	12.6	13.0	13.0	13.4	13.4	13.8	13.8	13.9	13.8	13.8	14.1
	B4	9.6	10.0	10.2	10.6	10.7	11.0	11.1	11.6	11.7	12.1	12.2	12.7	13.0	13.4	13.8	13.8
壁からの距離 (最大)	A0	3.9	3.9	4.0	4.0	4.2	4.3	4.4	4.2	4.4	4.1	4.2	4.0	3.8	3.5	3.4	3.6
	B0	2.5	2.7	2.6	2.7	2.6	2.6	2.5	2.7	2.6	2.9	2.8	2.9	3.1	3.3	3.5	3.4

器具取付高さ (m)	3.7	3.8	3.9	4.0	4.1	4.2	4.3	4.4	4.5									
単体配置	A1	5.0	4.8	4.6	4.5	4.4	4.2	4.1	4.1	3.9								
	B1	5.7	5.6	5.5	5.5	5.4	5.3	5.2	5.1	1.7								
	B'1	4.4	4.4	4.3	4.2	4.1	4.0	3.9	3.8	1.4								
直線配置	A2	16.3	16.5	16.6	16.6	16.5	16.4	16.3	16.1	16.0								
	B2	14.8	14.9	14.9	15.0	15.1	15.1	15.1	15.2	15.2								
四角配置	A4	14.2	14.2	14.5	14.6	14.8	15.0	15.2	15.4	15.4								
	B4	14.1	14.4	14.4	14.6	14.7	14.8	14.9	15.0	15.2								
壁からの距離 (最大)	A0	3.4	3.2	3.3	3.1	3.2	3.1	3.0	2.3	1.5								
	B0	3.4	3.5	3.4	3.4	3.3	3.3	3.1	3.0	1.4								

器具取付高さ (m)																	
単体配置																	
直線配置																	
四角配置																	
壁からの距離 (最大)																	