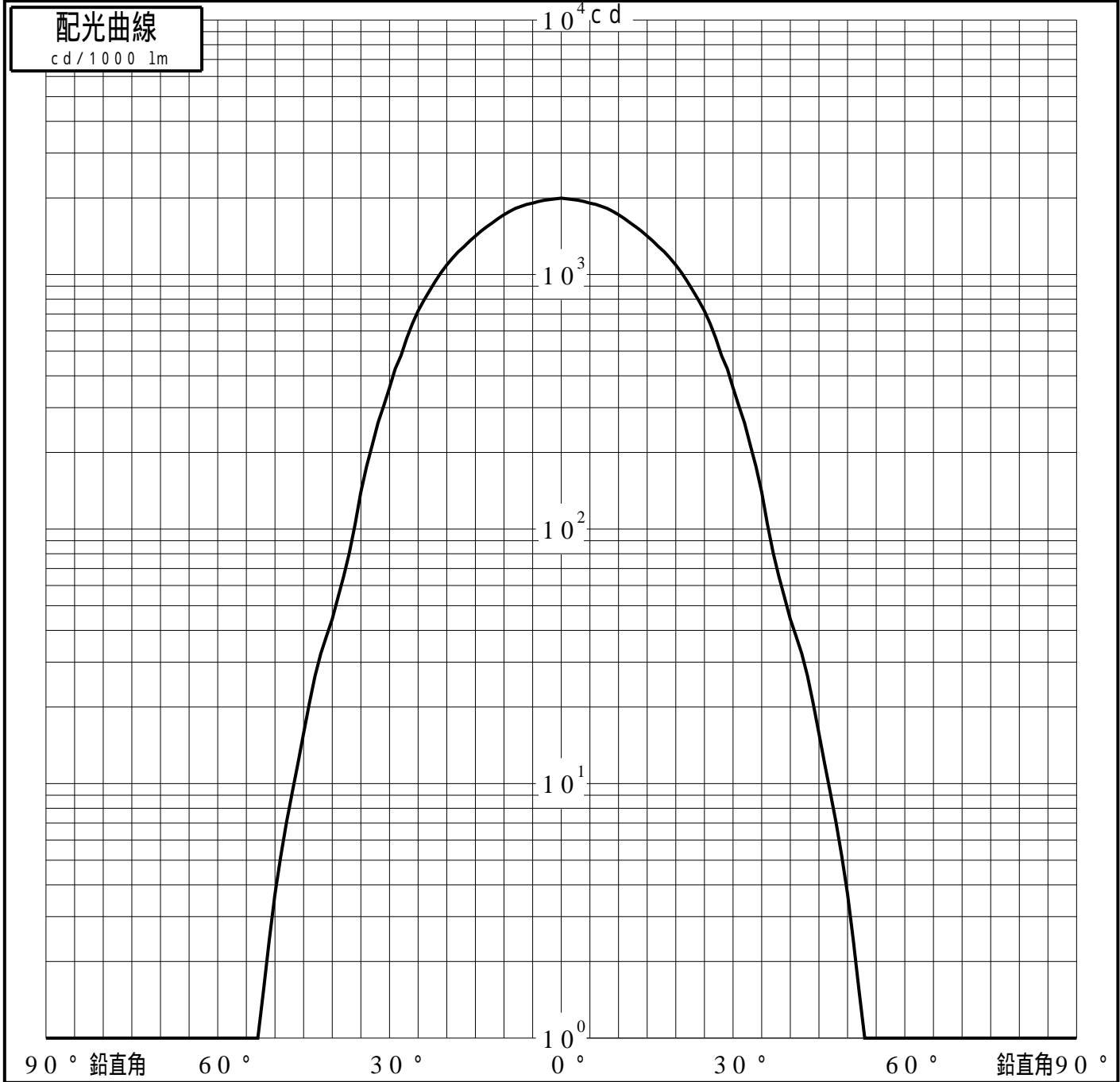
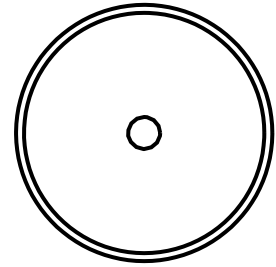


# 投光照明器具特性

品名(品番)	PAK20102PDVW40	
光源	LED4000_70_555 ×1	555.0 lm
管理番号	K0179806(0)DR1 TF	

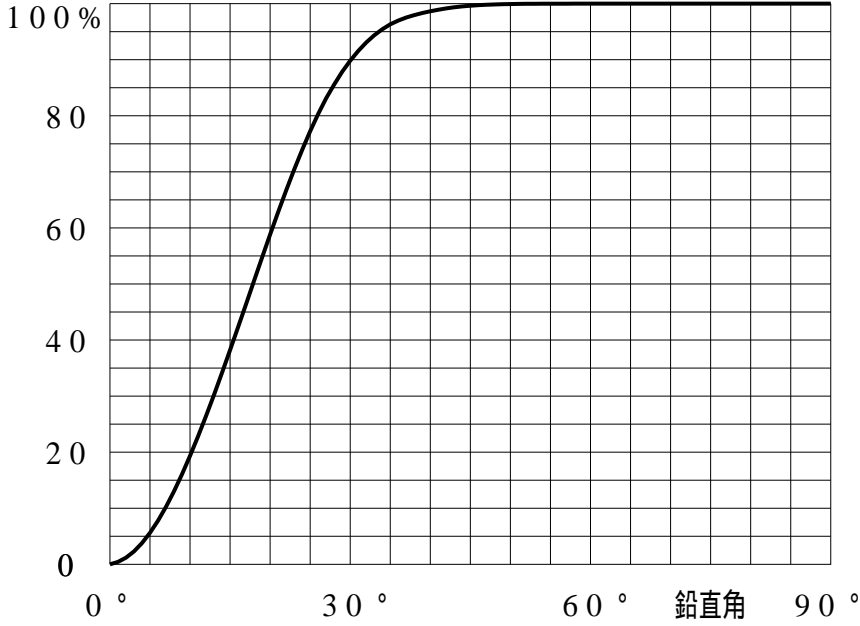
配光の区分・種類	軸対称配光 広角形	主ビーム効率	99.6%		
器具点灯角度		ビーム範囲	$I_{0/2}$	$I_{0/10}$	$I_{0/20}$
器具効率	100.0%	ビーム効率	61.8%	94.2%	96.8%
最大光度	1997 cd/1000 lm	ビーム角	42.5	66.8	72.4



# 投光照明器具特性

品番(品名)	PAK20102PDVW40	光源	LED4000_70_555 ×1
管理番号	K0179806(0)DR1 TF		

## 累積光束曲線



## 等光度曲線

(座標系)  
cd/1000 lm



最大光度 cd/1000 lm