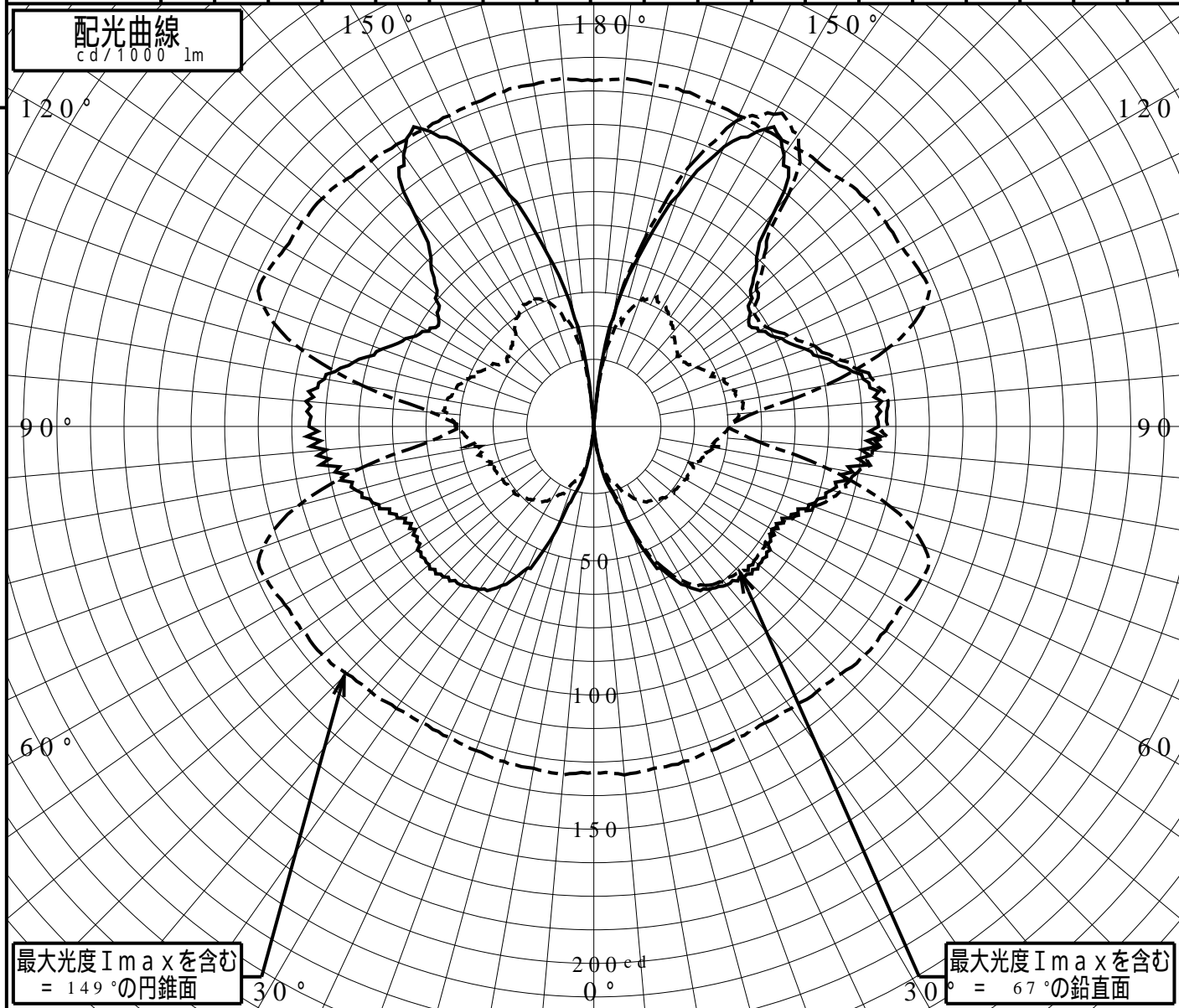


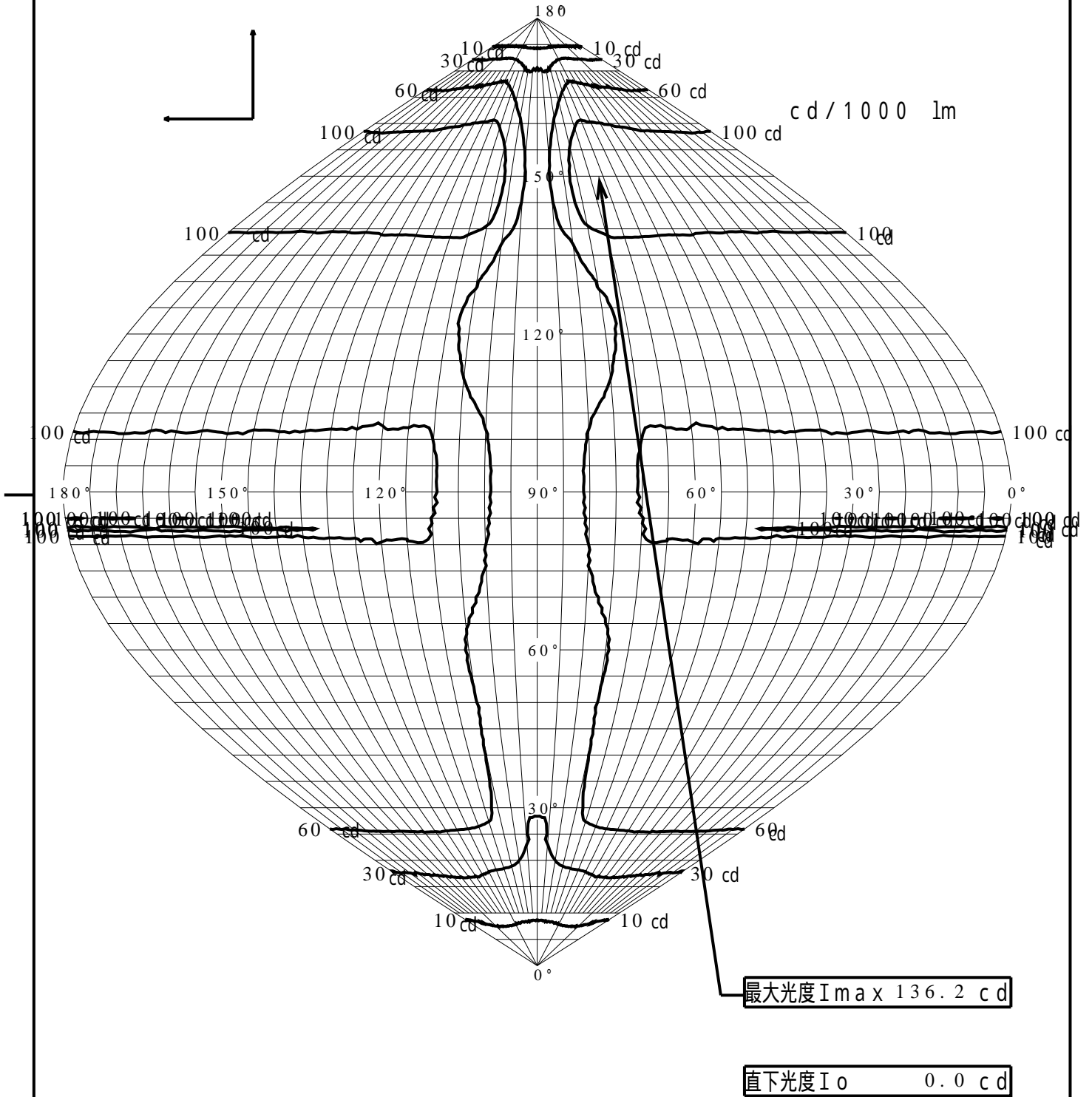
屋外照明器具特性

品番(品名)	YYY82236																			
光源	LED2700_70_95 x1	95.0 lm																		
管理番号	K0180493(1)DR1																			
JISC8131-1999 による配光形式																				
器具効率	100.0%	直下光度	0.0 cd/1000lm																	
上方光束	53.7%	最大光度	136.2 cd/1000lm																	
下方光束	46.2%																			
鉛直角	0°	5°	10°	15°	20°	25°	30°	35°	40°	45°	50°	55°	60°	65°	70°	75°	80°	85°	90°	
=0°鉛直面	0	0	14	24	41	58	68	74	77	79	80	80	76	80	85	91	97	99	106	106
90°	0	0	13	18	22	27	31	34	35	37	38	38	39	39	41	43	42	47	51	51
180°	0	0	14	24	41	58	68	74	77	79	80	80	76	80	85	91	97	99	106	106
270°	0	0	13	18	22	27	31	34	35	37	38	38	39	39	41	43	42	47	51	51
I _{max} を含む鉛直面	0	0	13	23	38	55	66	72	75	77	77	77	76	81	87	94	99	104	109	109



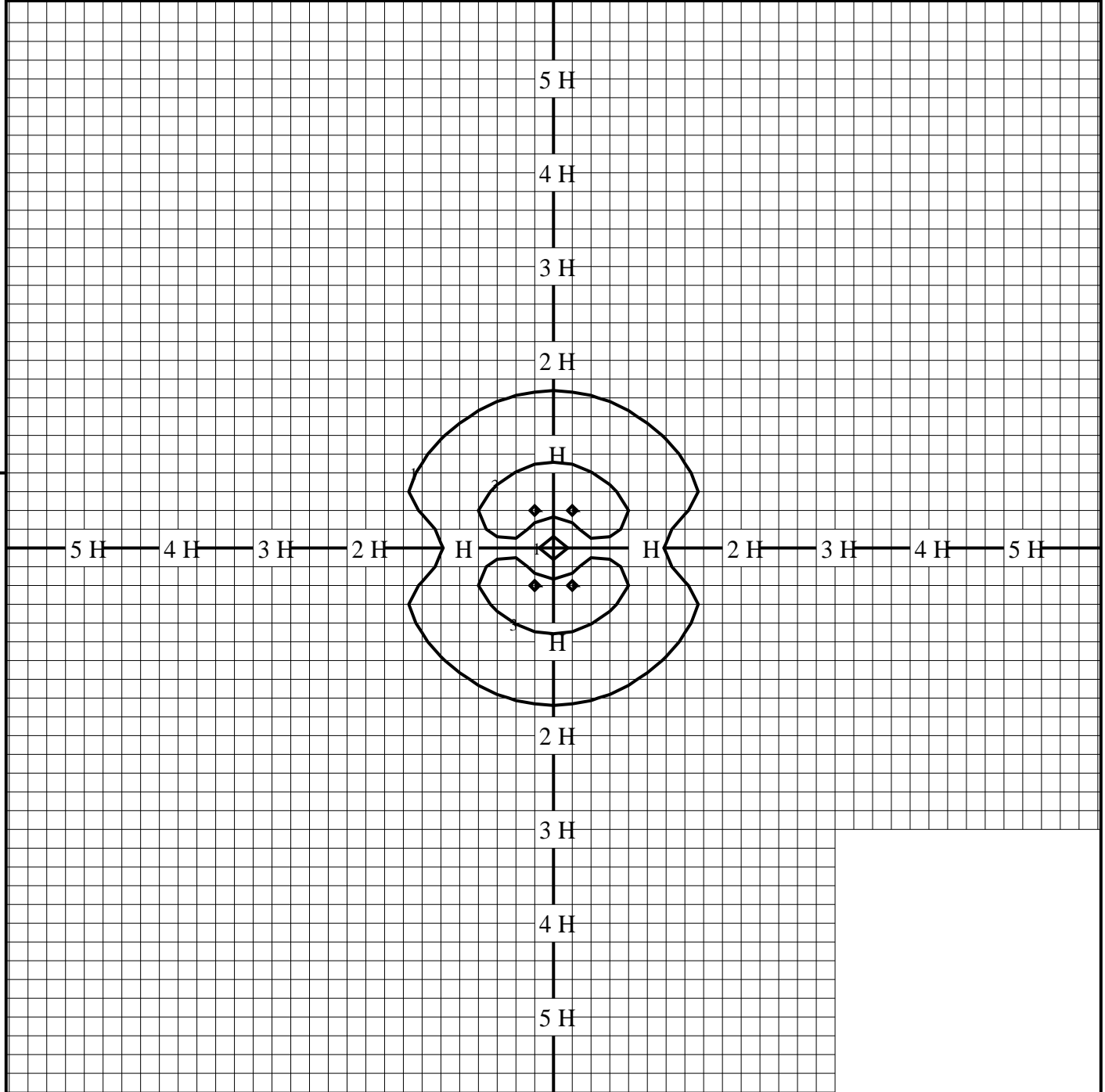
正弦等光度曲線

品番(品名)	YYY82236	光源	LED2700_70_95 ×1
管理番号	K0180493(1)DR 1		



等照度曲線

品番(品名)	YYY8 2 2 3 6	全光束	95 lm
光源	LED2700_70_95 x1	保守率	1.00
		取付高さ	1.0 m
		取付角度	0.0 °
管理番号	K0180493(1)DR1	最大照度	4.2 lx



◆ 印は最大照度の位置を示す。

単位：lx

取付高さが異なる場合は照度の値に下表の補正係数を掛けて下さい。

H：取付高さ

取付高さ	1 m	2 m	3 m	4 m	5 m	6 m	7 m	8 m	9 m	10 m
補正係数	1.000	0.250	0.111	0.062	0.040	0.027	0.020	0.015	0.012	0.010