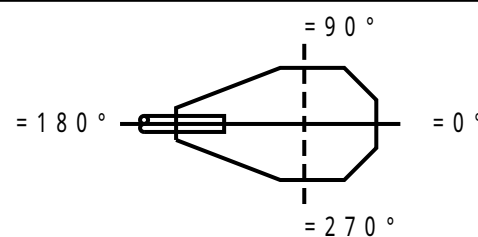


屋外照明器具特性

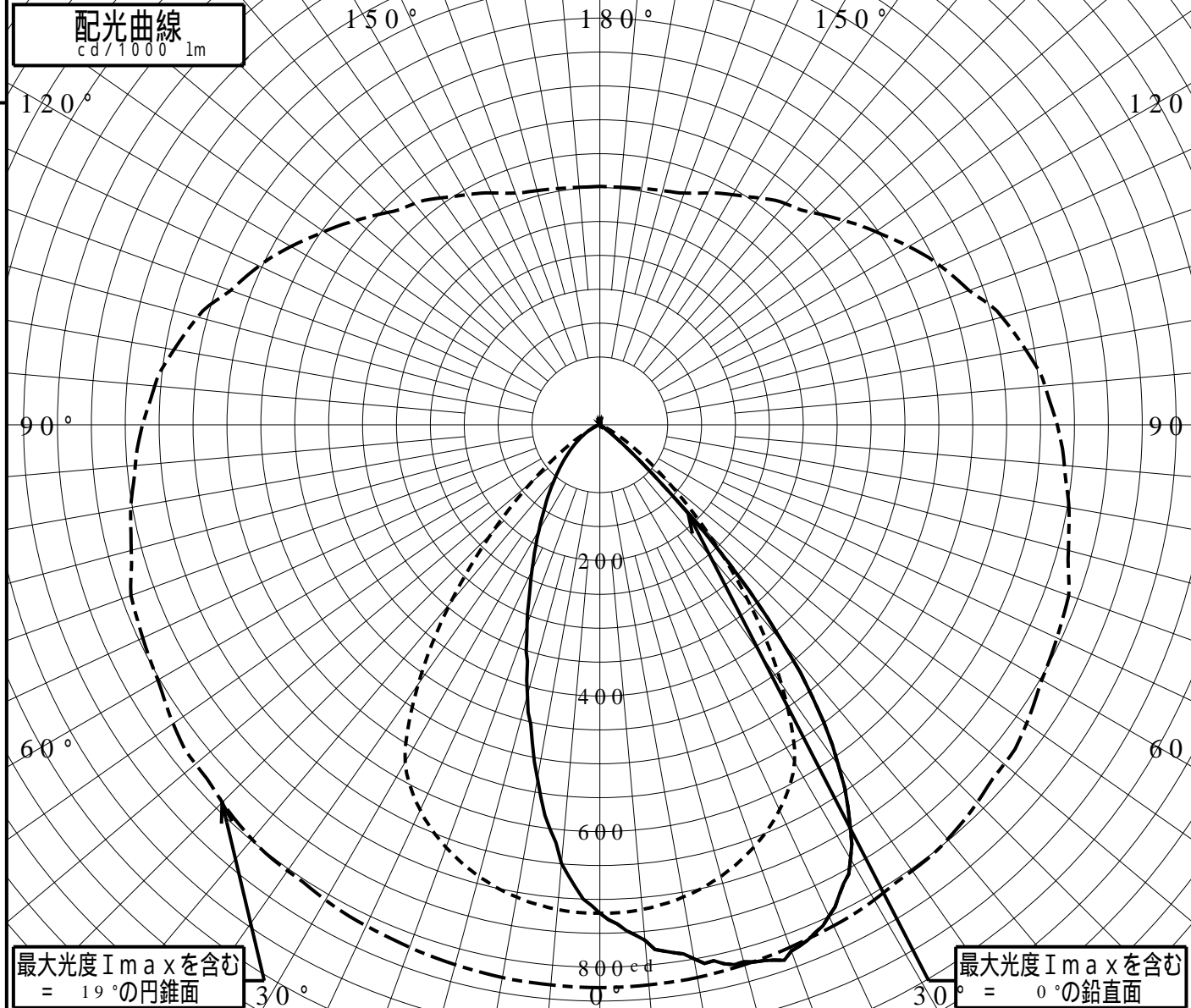
品番(品名)	LGW8 1573K		
光源	LED2700_70_231 x1	231.0 lm	
管理番号	K0181492(0)DR1		

JISC8131-1999による配光形式 **CUT-OFF**

器具効率	100.0%	直下光度	720.3 cd/1000lm
上方光束	0.5%	最大光度	835.4 cd/1000lm
下方光束	99.5%		



鉛直角	0°	5°	10°	15°	20°	25°	30°	35°	40°	45°	50°	55°	60°	65°	70°	75°	80°	85°	90°
=0°鉛直面	720	763	799	820	825	799	739	613	420	183	44	9	3	0	0	0	0	0	0
90°	720	717	707	689	663	626	574	467	343	225	132	69	31	10	2	0	0	0	0
180°	720	649	529	412	314	237	179	137	102	76	55	36	23	13	9	5	2	0	0
270°	720	717	707	689	663	626	574	467	343	225	132	69	31	10	2	0	0	0	0
I _{max} を含む鉛直面	720	763	799	820	825	799	739	613	420	183	44	9	3	0	0	0	0	0	0



道路・トンネル照明率曲線

品番(品名)

LGW81573K

光源

LED2700_70_231 ×1

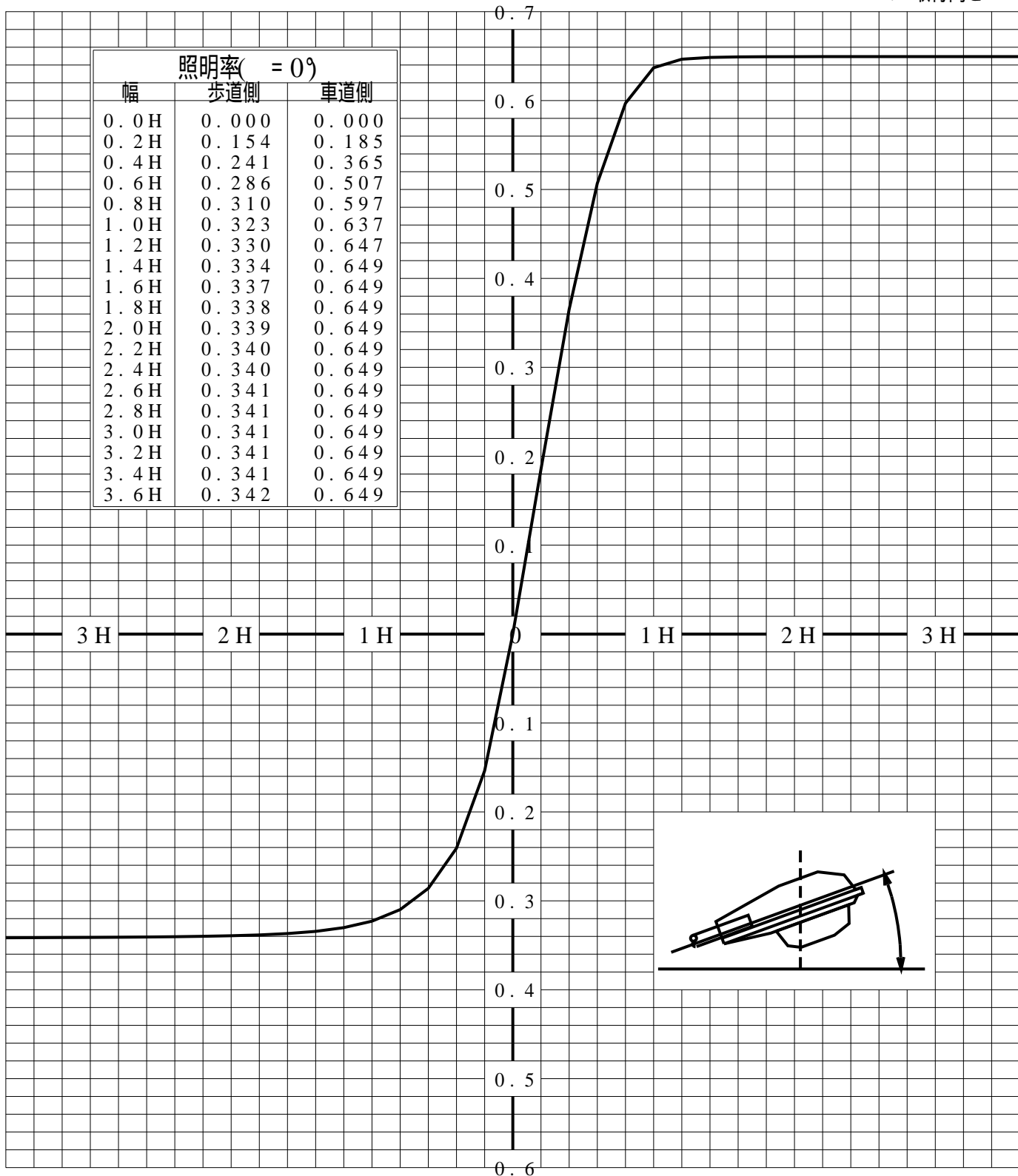
管理番号

K0181492 (0)DR 1

————— = 0.0°

H: 取付高さ

照明率(= 0°)		
幅	歩道側	車道側
0.0H	0.000	0.000
0.2H	0.154	0.185
0.4H	0.241	0.365
0.6H	0.286	0.507
0.8H	0.310	0.597
1.0H	0.323	0.637
1.2H	0.330	0.647
1.4H	0.334	0.649
1.6H	0.337	0.649
1.8H	0.338	0.649
2.0H	0.339	0.649
2.2H	0.340	0.649
2.4H	0.340	0.649
2.6H	0.341	0.649
2.8H	0.341	0.649
3.0H	0.341	0.649
3.2H	0.341	0.649
3.4H	0.341	0.649
3.6H	0.342	0.649



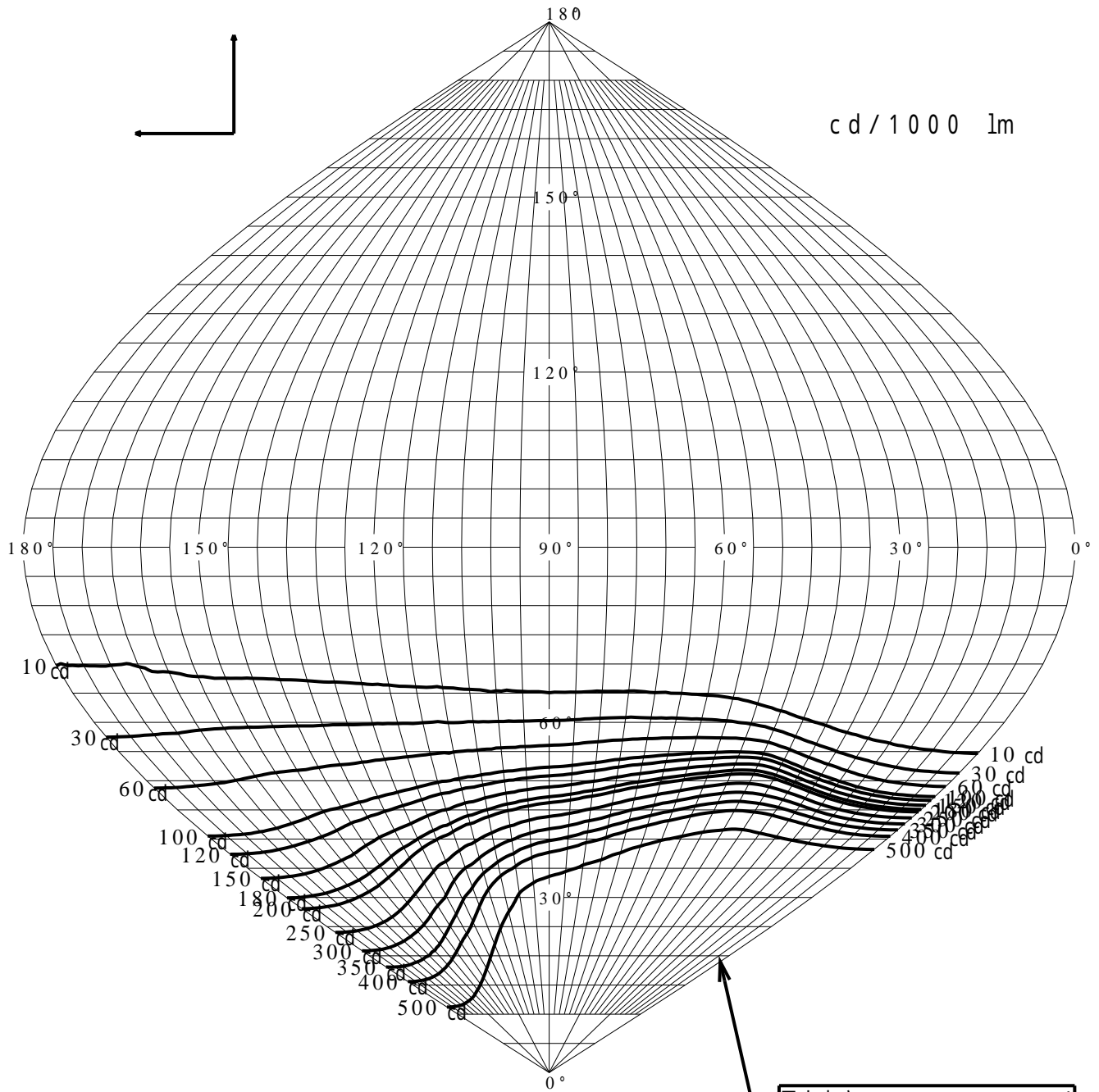
歩道側



車道側

正弦等光度曲線

品番(品名)	LGW81573K	光源	LED2700_70_231 ×1
管理番号	K0181492(0)DR 1		



直下光度 I_o 720.3 cd