

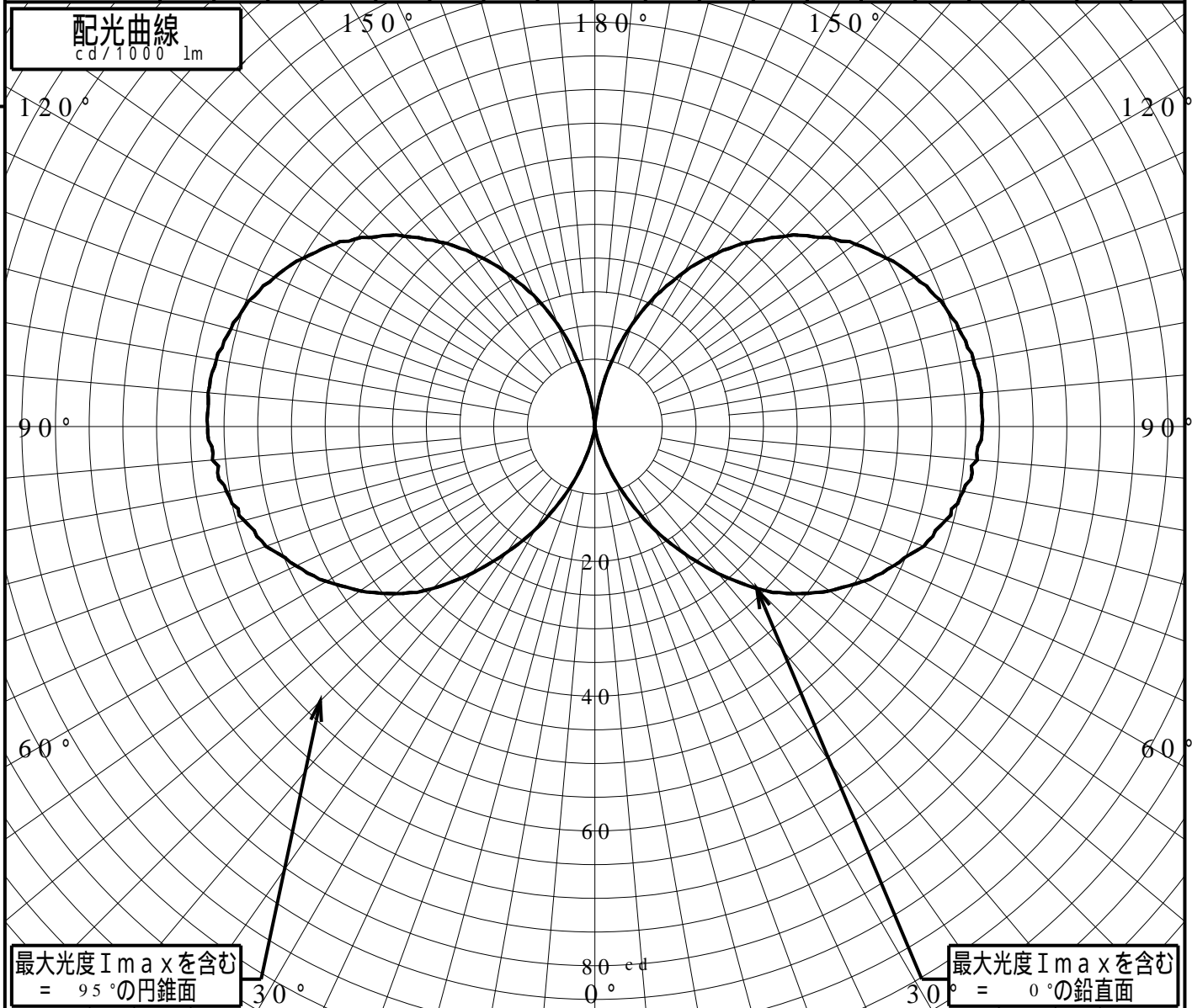
屋外照明器具特性

品番(品名)	XY2879K		
光源	LDT6L-G-E17/S/T6 ×1	810.0 lm	
管理番号	K0168646(1)DB1		

JISC8131-1999 による配光形式			
器具効率	53.3%	直下光度	0.0 cd/1000lm
上方光束	28.0%	最大光度	57.6 cd/1000lm
下方光束	25.3%		



鉛直角	0°	5°	10°	15°	20°	25°	30°	35°	40°	45°	50°	55°	60°	65°	70°	75°	80°	85°	90°
=0°鉛直面	0	0	1	3	7	12	17	22	28	33	38	42	45	48	51	53	55	56	57
90°	0	0	1	3	7	12	17	22	28	33	38	42	45	48	51	53	55	56	57
180°	0	0	1	3	7	12	17	22	28	33	38	42	45	48	51	53	55	56	57
270°	0	0	1	3	7	12	17	22	28	33	38	42	45	48	51	53	55	56	57
I _{max} を含む鉛直面	0	0	1	3	7	12	17	22	28	33	38	42	45	48	51	53	55	56	57

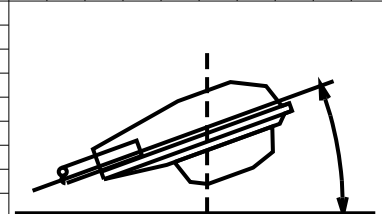
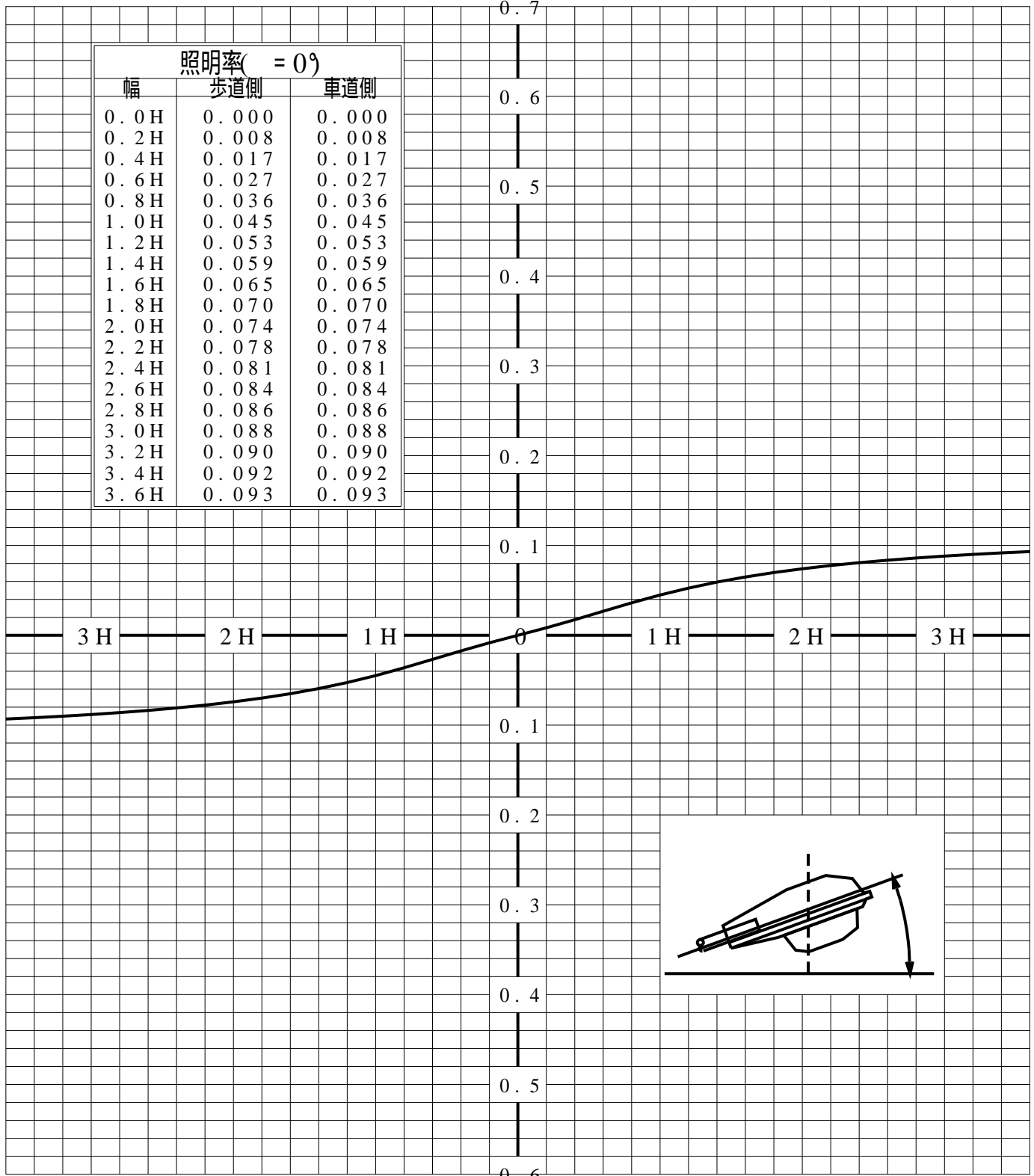


道路・トンネル照明率曲線

品番(品名)	XY2879K	光源	LDT6L-G-E17/S/T6 x1
管理番号	K0168646 (1)DB 1		

_____ = 0.0°

H: 取付高さ(MOUNTING HEIGHT)



歩道側 ← → 車道側