

屋外照明器具特性

品番(品名)

LGWC81570B

光源

LDA4L-H-E17/S/4 ×1 440.0lm

管理番号

K0186057(0)DB1

JISC8131-1999
による配光形式

CUT-OFF

器具効率

18.1%

直下光度

161.7 cd/1000lm

上方光束

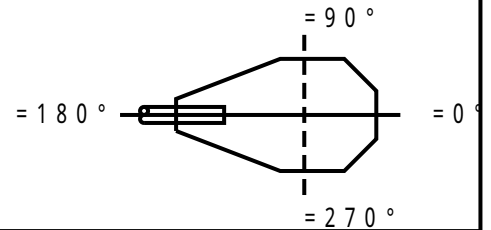
0.0%

最大光度

174.3 cd/1000lm

下方光束

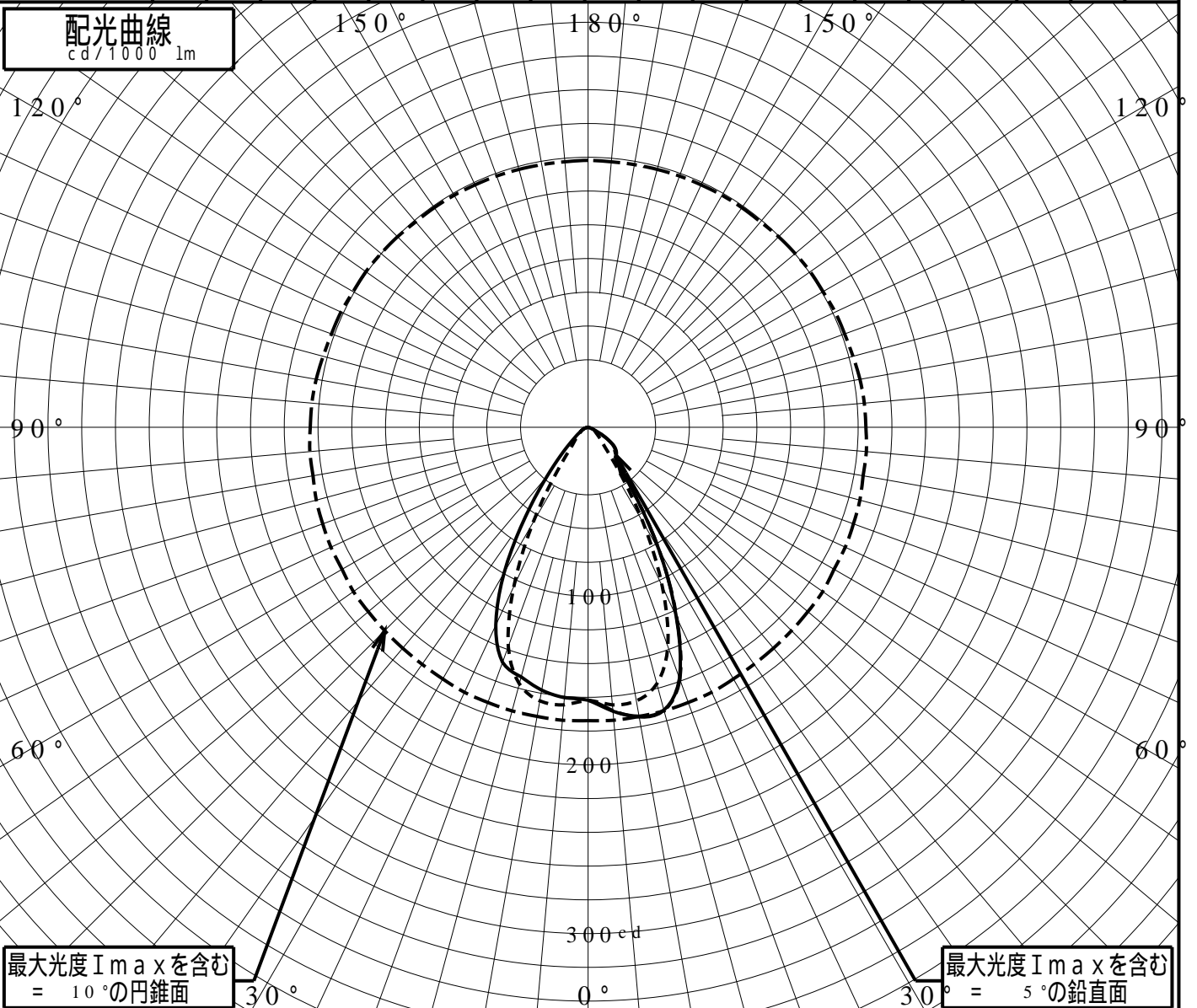
18.1%



| 鉛直角 | 0° | 5° | 10° | 15° | 20° | 25° | 30° | 35° | 40° | 45° | 50° | 55° | 60° | 65° | 70° | 75° | 80° | 85° | 90° |
|-------------------------|-----|-----|-----|-----|-----|-----|-----|-----|-----|-----|-----|-----|-----|-----|-----|-----|-----|-----|-----|
| =0°鉛直面 | 161 | 168 | 173 | 173 | 158 | 123 | 84 | 46 | 26 | 23 | 21 | 18 | 11 | 5 | 2 | 0 | 0 | 0 | 0 |
| 90° | 161 | 165 | 164 | 157 | 138 | 104 | 65 | 32 | 16 | 11 | 7 | 5 | 4 | 3 | 2 | 1 | 0 | 0 | 0 |
| 180° | 161 | 160 | 158 | 153 | 148 | 129 | 99 | 64 | 37 | 21 | 12 | 7 | 5 | 3 | 2 | 1 | 0 | 0 | 0 |
| 270° | 161 | 165 | 164 | 157 | 138 | 104 | 65 | 32 | 16 | 11 | 7 | 5 | 4 | 3 | 2 | 1 | 0 | 0 | 0 |
| I _{max} を含む鉛直面 | 161 | 168 | 174 | 173 | 159 | 124 | 84 | 47 | 26 | 23 | 21 | 17 | 11 | 5 | 2 | 0 | 0 | 0 | 0 |

配光曲線

cd/1000lm

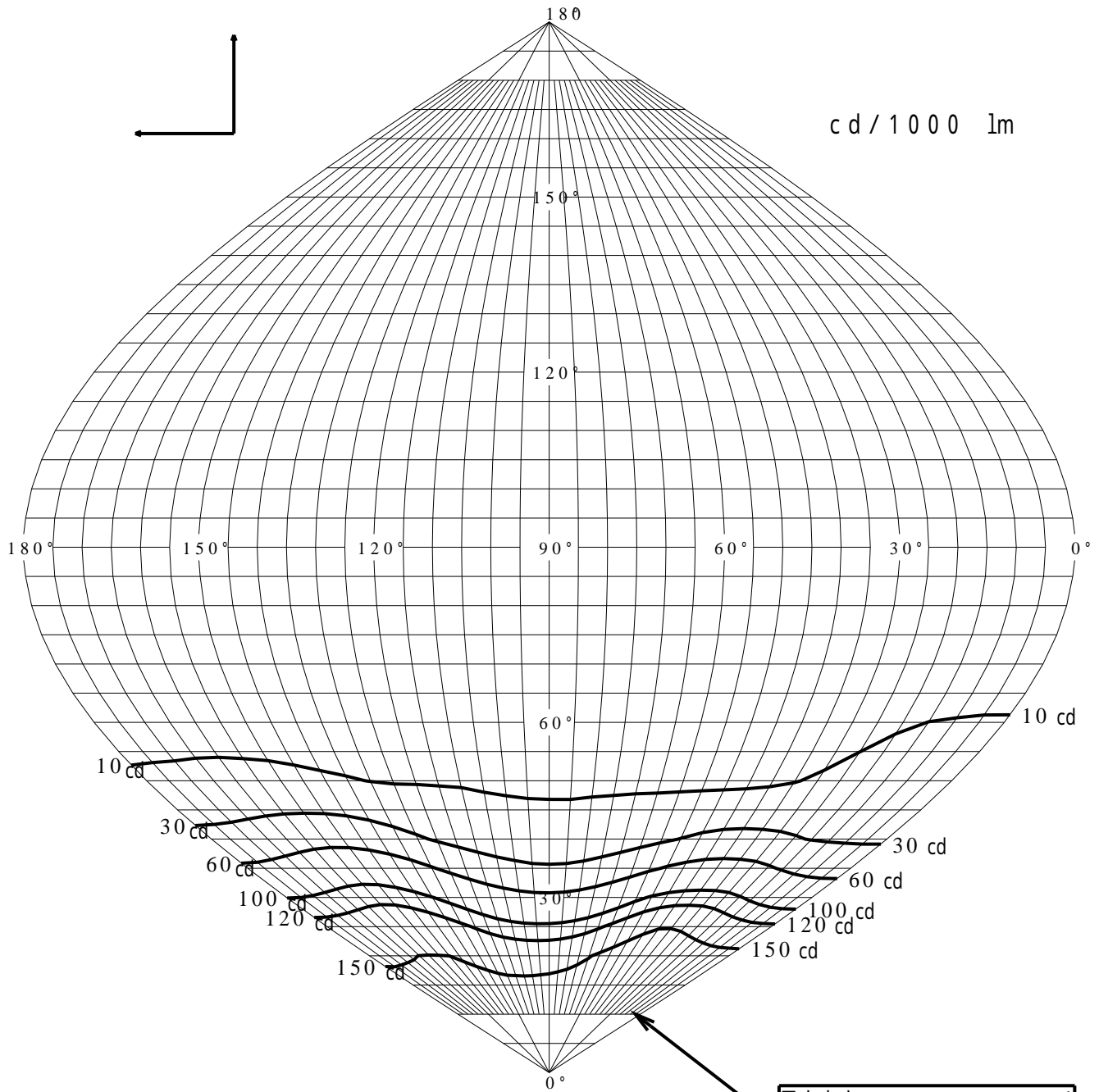


最大光度 I_{max} を含む
= 10° の円錐面

最大光度 I_{max} を含む
= 5° の鉛直面

正弦等光度曲線

| | | | |
|--------|-----------------|----|--------------------|
| 品番(品名) | LGWC81570B | 光源 | LDA4L-H-E17/S/4 x1 |
| 管理番号 | K0186057(0)DB 1 | | |



最大光度 I_{max} 174.3 cd

直下光度 I_o 161.7 cd

