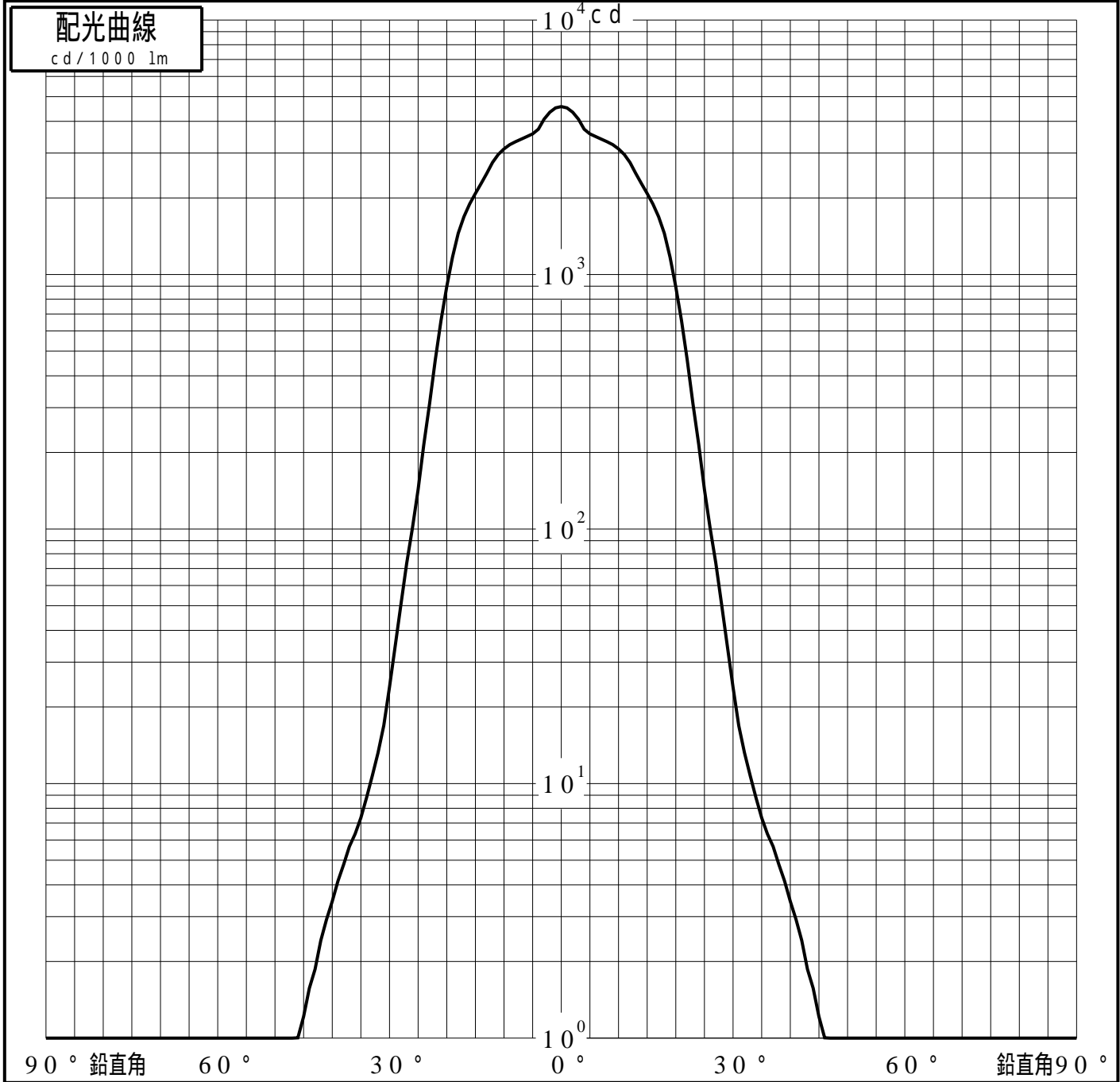
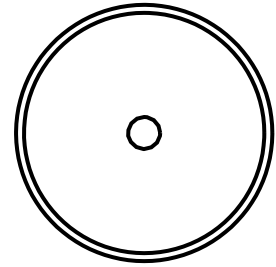


投光照明器具特性

品名(品番)	YYY3 3 2 6 4 Z	
光源	LED3000_70_4200 x1	4200.0 lm
管理番号	K0181188(0)DJ1 TF	

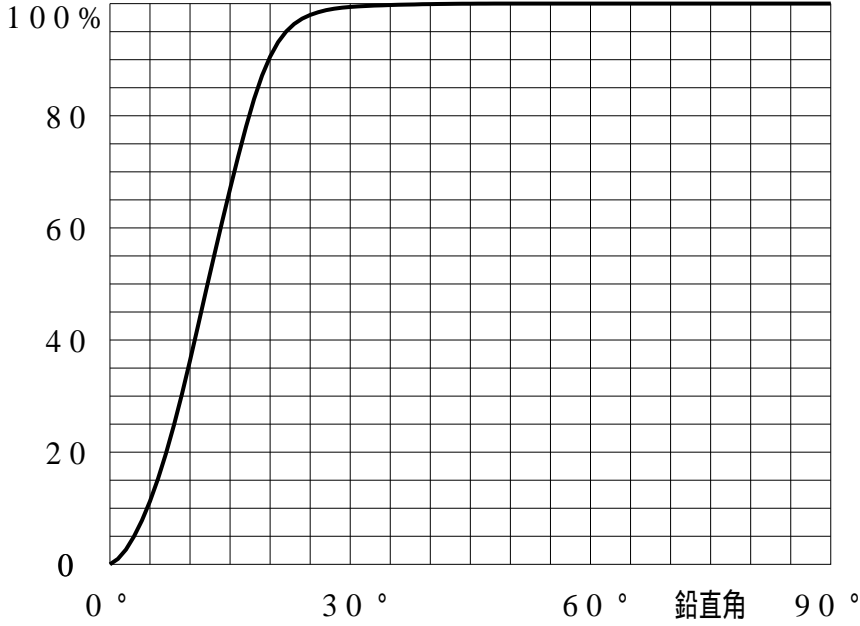
配光の区分・種類	軸対称配光 中角形	主ビ-ム効率	99.4 %		
器具点灯角度		ビ-ム範囲	$I_0 / 2$	$I_0 / 10$	$I_0 / 20$
器具効率	100.0 %	ビ-ム効率	57.8%	94.1%	96.7%
最大光度	4570 cd/1000 lm	ビ-ム角	27.9	44.1	47.7



投光照明器具特性

品番(品名)	YYY3 3 2 6 4 Z	光源	LED3000_70_4200 ×1
管理番号	K0181188(0)DJ1 TF		

累積光束曲線



等光度曲線

(座標系)
cd/1000 lm



最大光度 cd/1000 lm