
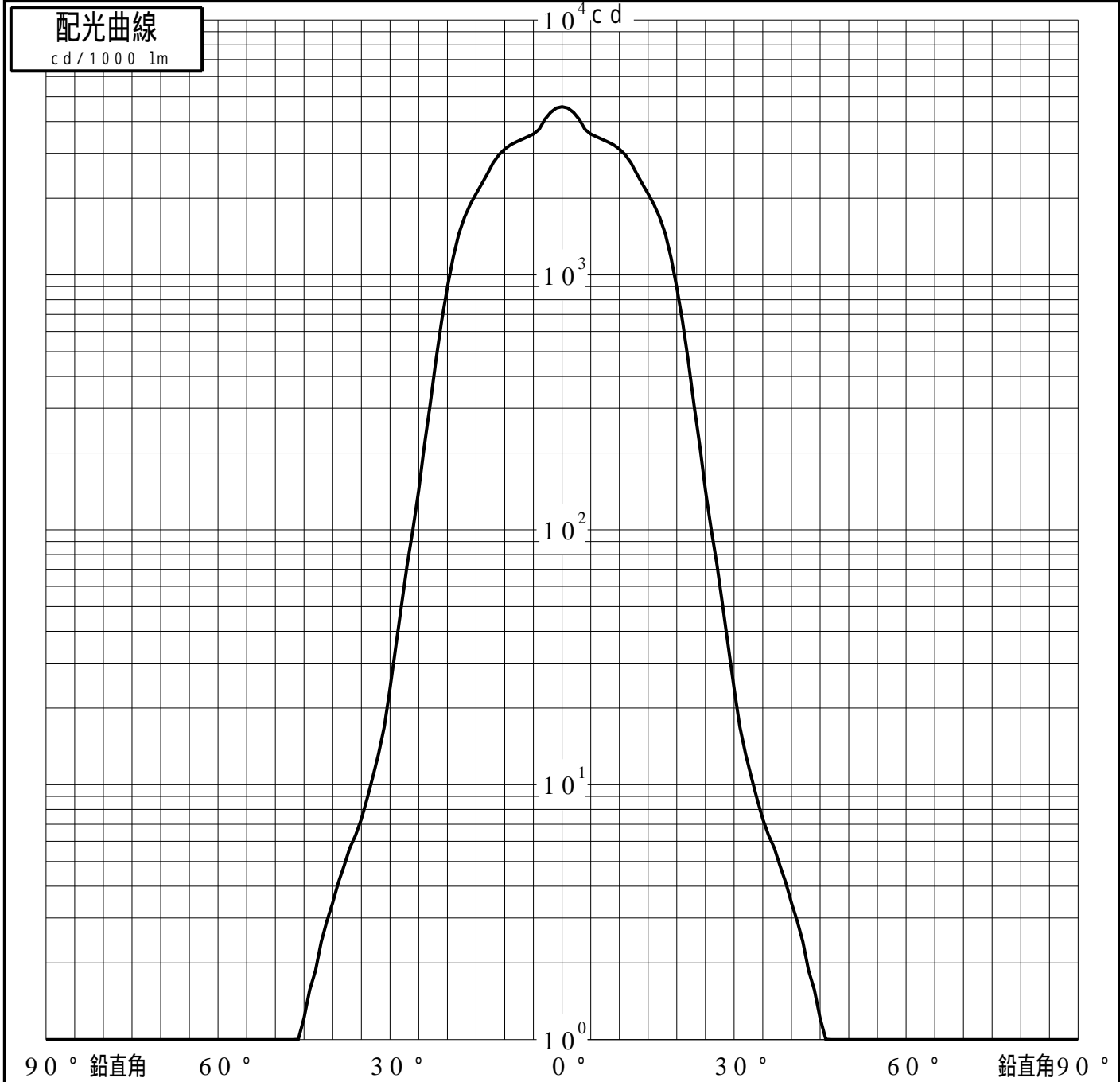


# 投光照明器具特性

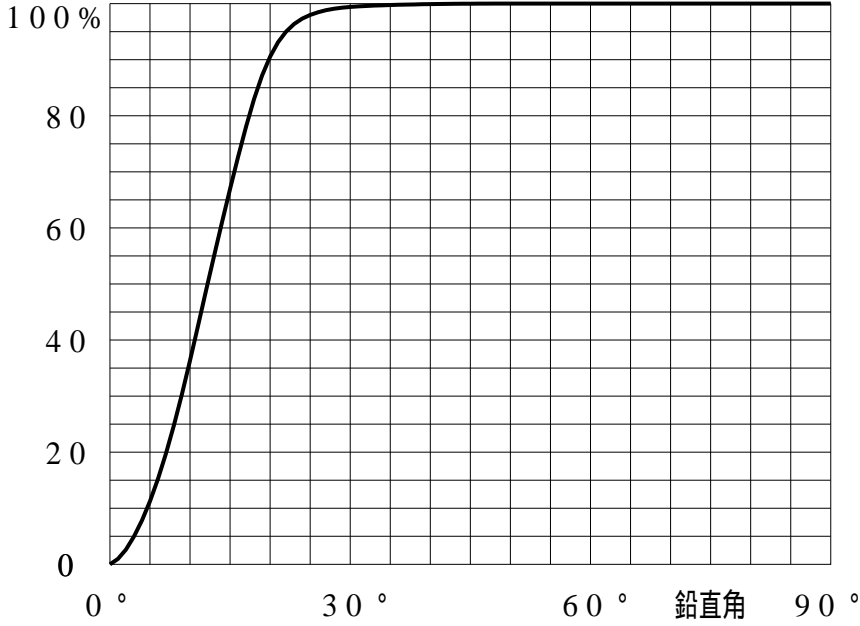
品名(品番)	YYY3 2 2 3 6 Z					
光源	LED4000_70_1365 x1 1365.0 lm					
管理番号	K0181188(0)DJ1 TF					
配光の区分・種類	軸対称配光 中角形	主ビ-ム効率	99.4 %			
器具点灯角度		ビ-ム範囲	$I_0 / 2$	$I_0 / 10$	$I_0 / 20$	
器具効率	100.0 %	ビ-ム効率	57.8%	94.1%	96.7%	
最大光度	4570 cd/1000 lm	ビ-ム角	27.9	44.1	47.7	



# 投光照明器具特性

品番(品名)	YYY3 2 2 3 6 Z	光源	LED4000_70_1365 ×1
管理番号	K0181188(0)DJ1 TF		

## 累積光束曲線



## 等光度曲線

(座標系)  
cd/1000 lm

