

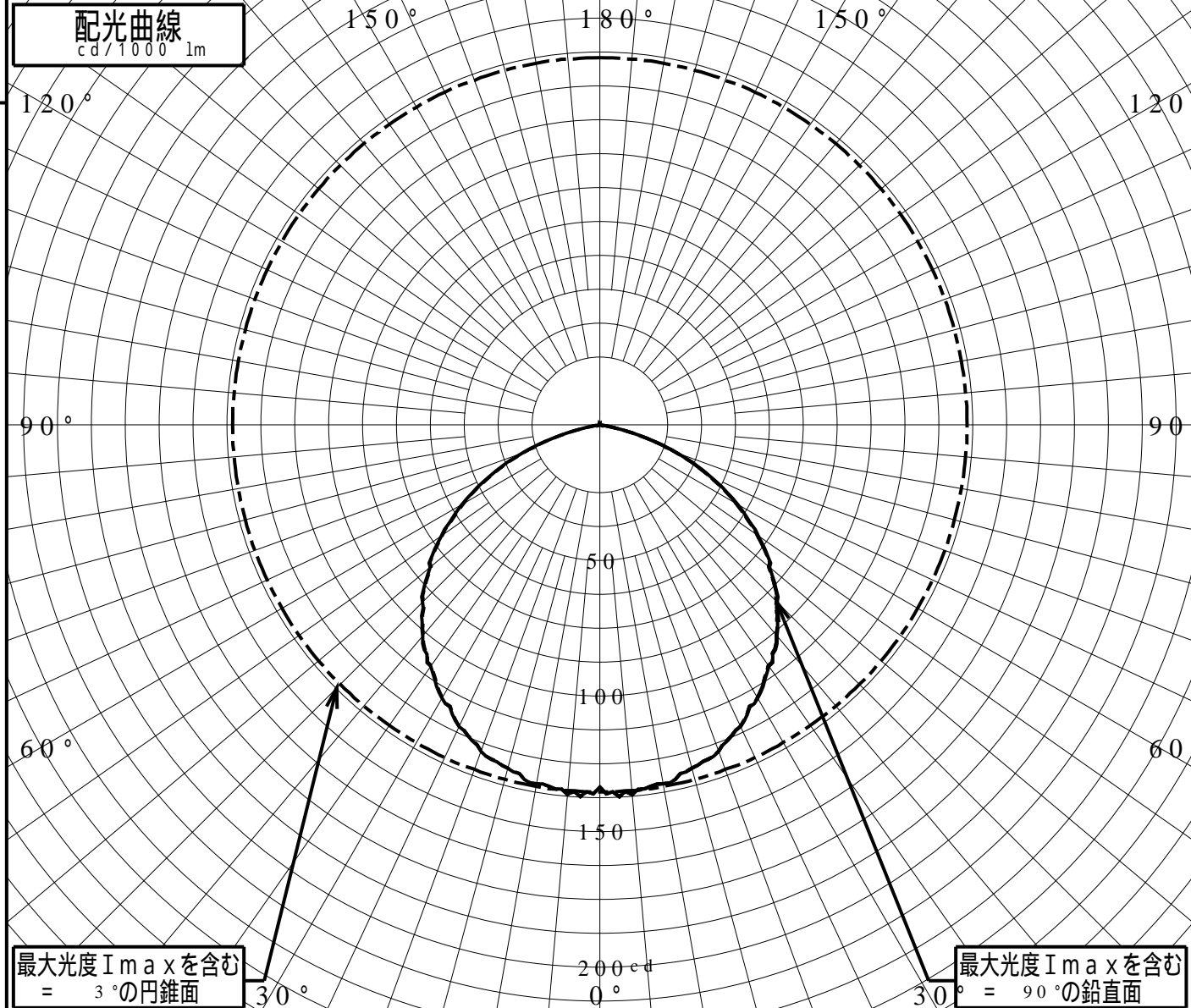
# 屋外照明器具特性

品番(品名)	LGW85027		
光源	LLD40402CQ1 (KAKUSAN) ×1	860.0lm	
管理番号	K0189604(0)DB1		

JISC8131-1999 による配光形式	CUT-OFF		
器具効率	37.0%	直下光度	133.5 cd/1000lm
上方光束	0.0%	最大光度	137.4 cd/1000lm
下方光束	37.0%		



鉛直角	0°	5°	10°	15°	20°	25°	30°	35°	40°	45°	50°	55°	60°	65°	70°	75°	80°	85°	90°
=0°鉛直面	133	136	134	131	128	122	116	108	101	92	81	71	58	44	30	15	3	0	0
90°	133	136	134	131	128	122	116	108	101	92	81	70	58	44	29	15	2	0	0
180°	133	136	134	131	128	122	116	108	101	92	81	71	58	44	30	15	3	0	0
270°	133	136	134	131	128	122	116	108	101	92	81	70	58	44	29	15	2	0	0
I <sub>max</sub> を含む鉛直面	133	136	134	131	128	122	116	108	101	92	81	70	58	44	29	15	2	0	0



# 道路・トンネル照明率曲線

品番(品名)

LGW85027

光源

LLD40402CQ1 (KAKUSAN) × 1

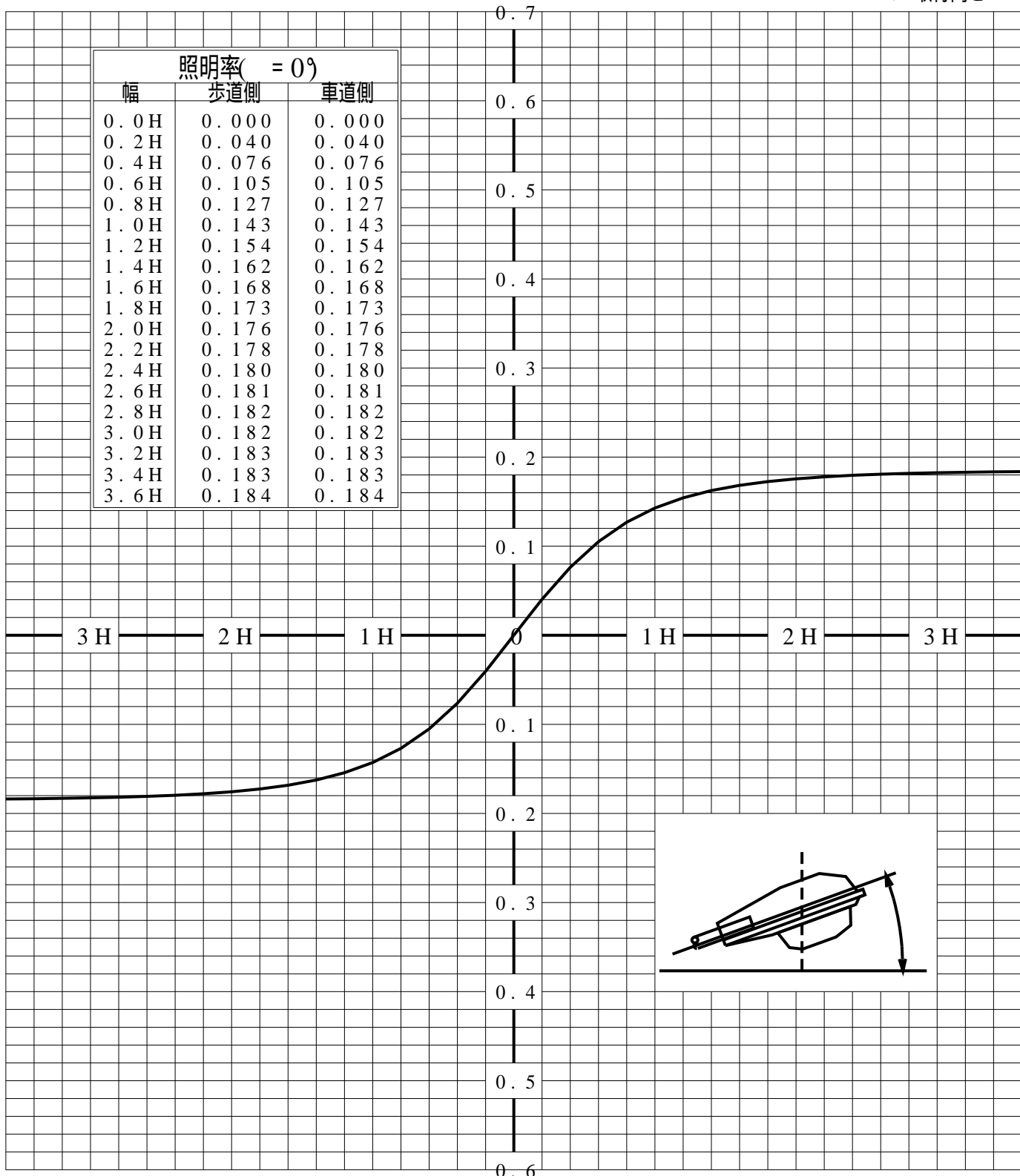
管理番号

K0189604 (0)DB 1

————— = 0.0°

H: 取付高さ

照明率( = 0°)		
幅	歩道側	車道側
0.0H	0.000	0.000
0.2H	0.040	0.040
0.4H	0.076	0.076
0.6H	0.105	0.105
0.8H	0.127	0.127
1.0H	0.143	0.143
1.2H	0.154	0.154
1.4H	0.162	0.162
1.6H	0.168	0.168
1.8H	0.173	0.173
2.0H	0.176	0.176
2.2H	0.178	0.178
2.4H	0.180	0.180
2.6H	0.181	0.181
2.8H	0.182	0.182
3.0H	0.182	0.182
3.2H	0.183	0.183
3.4H	0.183	0.183
3.6H	0.184	0.184



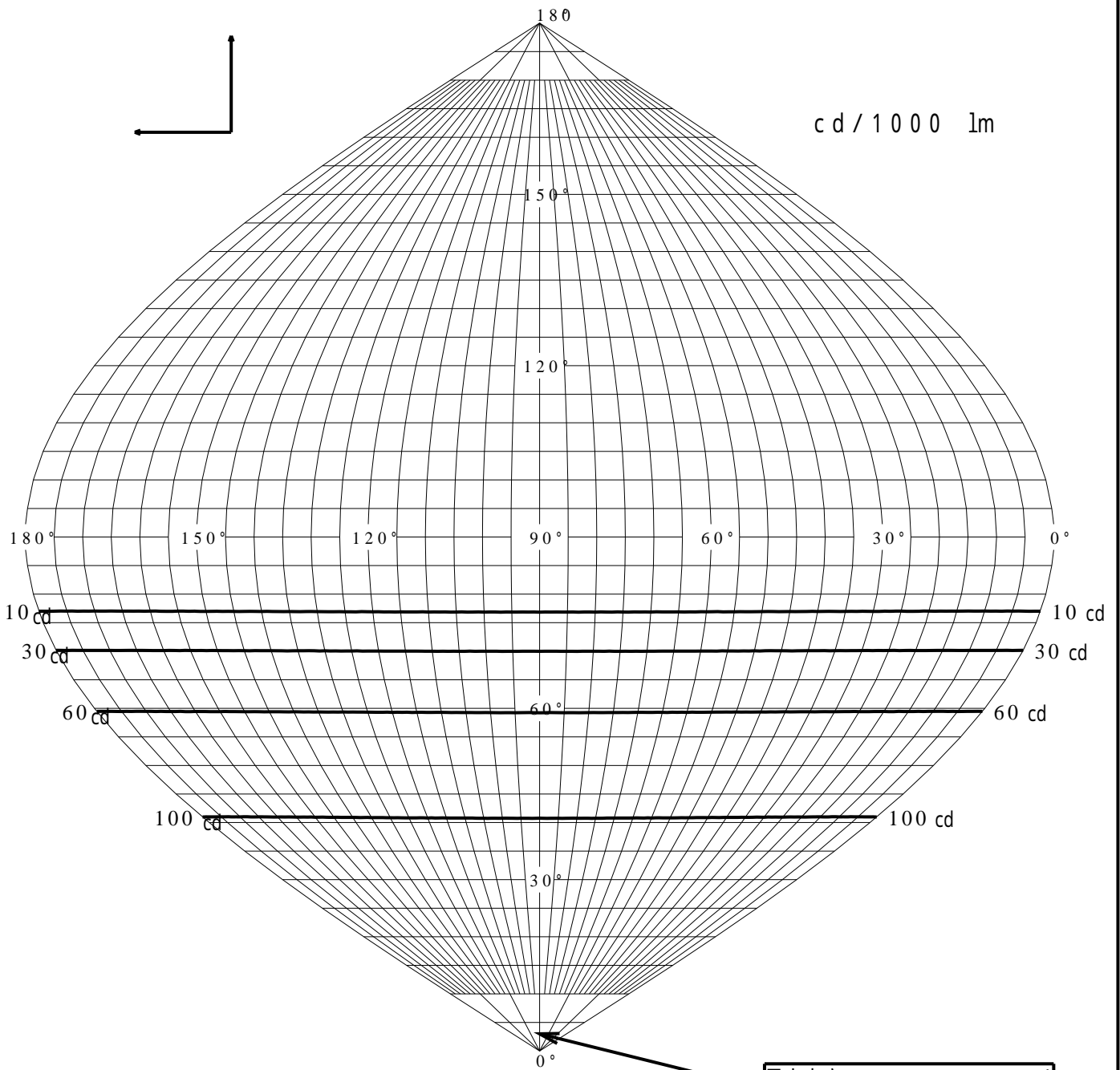
歩道側



車道側

# 正弦等光度曲線

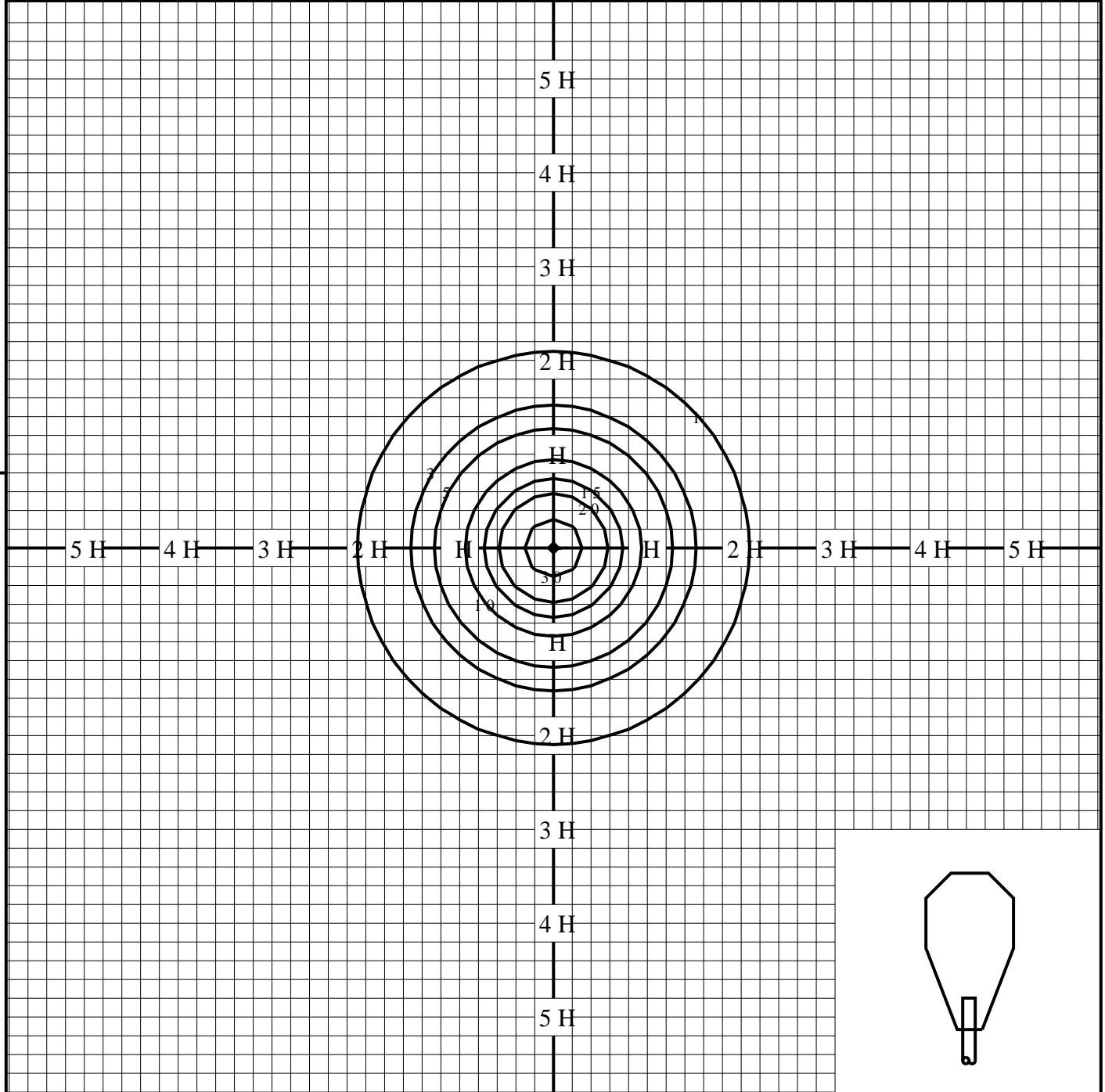
品番(品名)	LGW85027	光源	LLD40402CQ1(KAKUSAN) × 1
管理番号	K0189604(0)DB 1		



直下光度  $I_o$  133.5 cd

# 等照度曲線

品番(品名)	LGW85027	全光束	860 lm
		保守率	1.00
光源	LLD40402CQ1(KAKUSAN) ×1	取付高さ	1.8 m
		取付角度	0.0°
管理番号	K0189604(0)DB1	最大照度	35.4 lx



◆ 印は最大照度の位置を示す。

単位：lx

取付高さが異なる場合は照度の値に下表の補正係数を掛けて下さい。

H：取付高さ

取付高さ	1 m	2 m	3 m	4 m	5 m	6 m	7 m	8 m	9 m	10 m
補正係数	3.240	0.810	0.360	0.202	0.129	0.090	0.066	0.050	0.040	0.032