
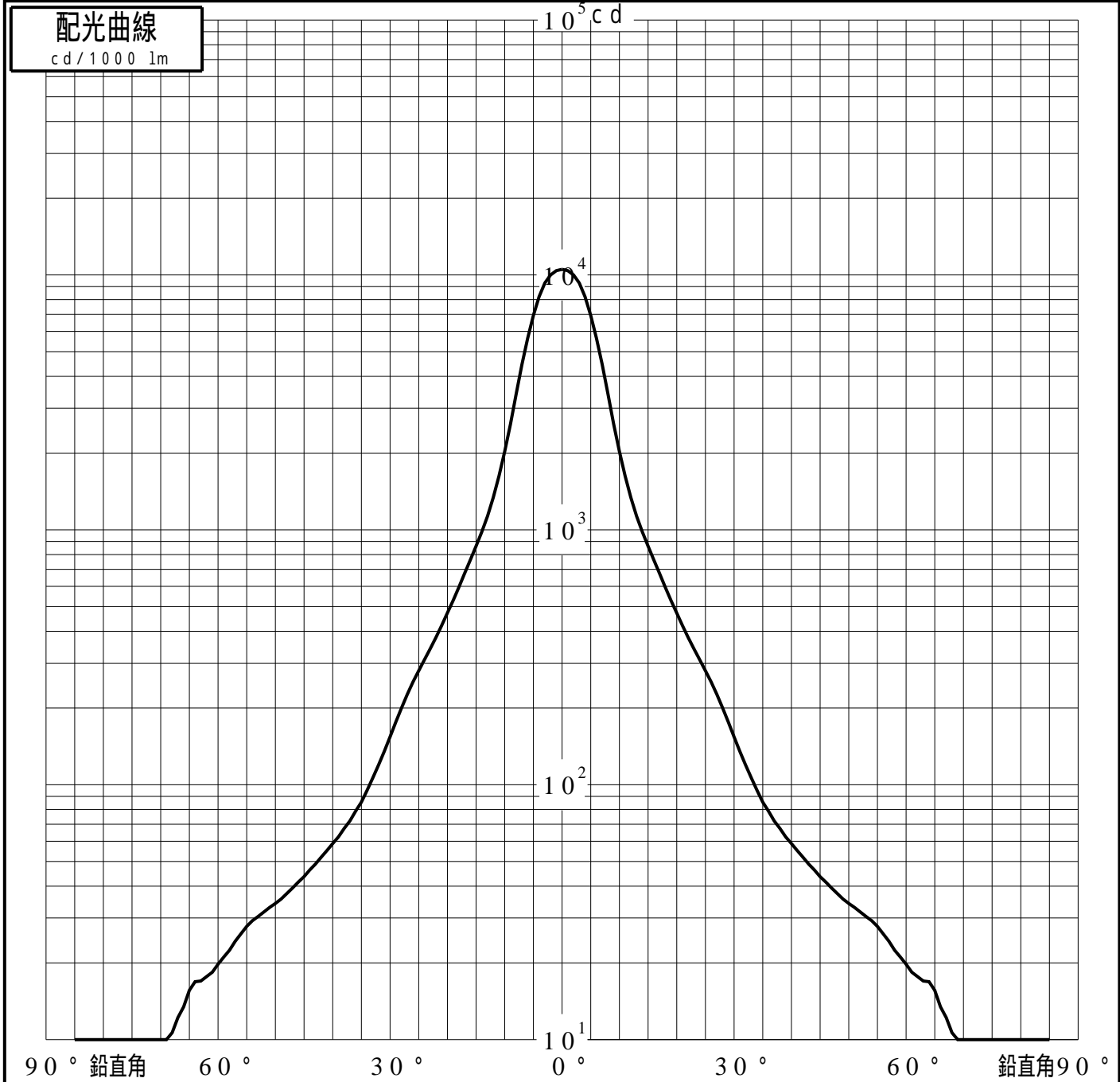


投光照明器具特性

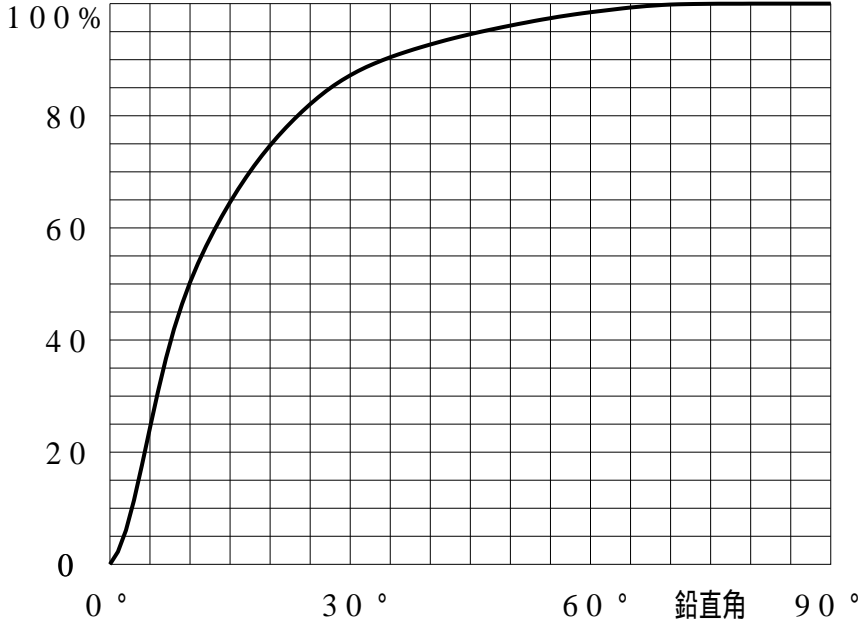
品名(品番)	NYT1021SZ					
光源	LED5000_70_1410 x1 1410.0 lm					
管理番号	K0164821(2)DJ1 TF					
配光の区分・種類	軸対称配光 狭角形	主ビーム効率	63.4 %			
器具点灯角度		ビーム範囲	$I_0 / 2$	$I_0 / 10$	$I_0 / 20$	
器具効率	100.0 %	ビーム効率	29.9%	59.6%	72.9%	
最大光度	10523 cd/1000 lm	ビーム角	12.6	27.1	38.1	



投光照明器具特性

品番 (品名)	NYT1021SZ	光源	LED5000_70_1410 ×1
管理番号	K0164821(2)DJ1 TF		

累積光束曲線



等光度曲線

(座標系)
cd/1000 lm



最大光度 cd/1000 lm