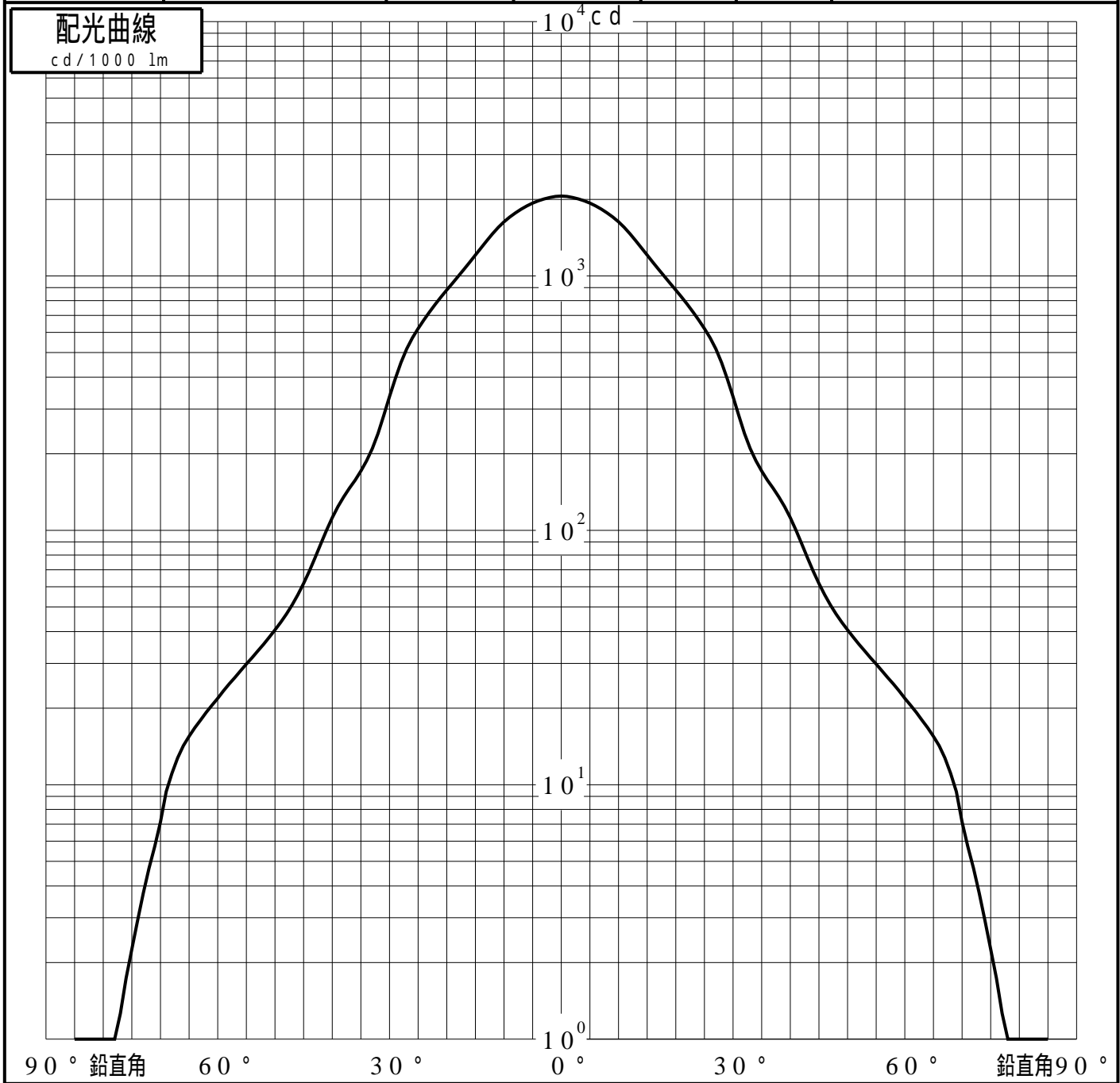


# 投光照明器具特性

品名(品番)	NYT1023NZ		
光源	LED5000_70_2080 x1	2080.0 lm	
管理番号	K0164819(4)DJ1 TF		

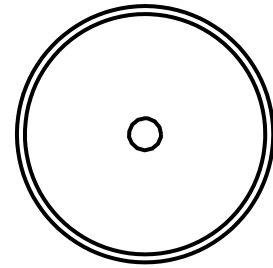
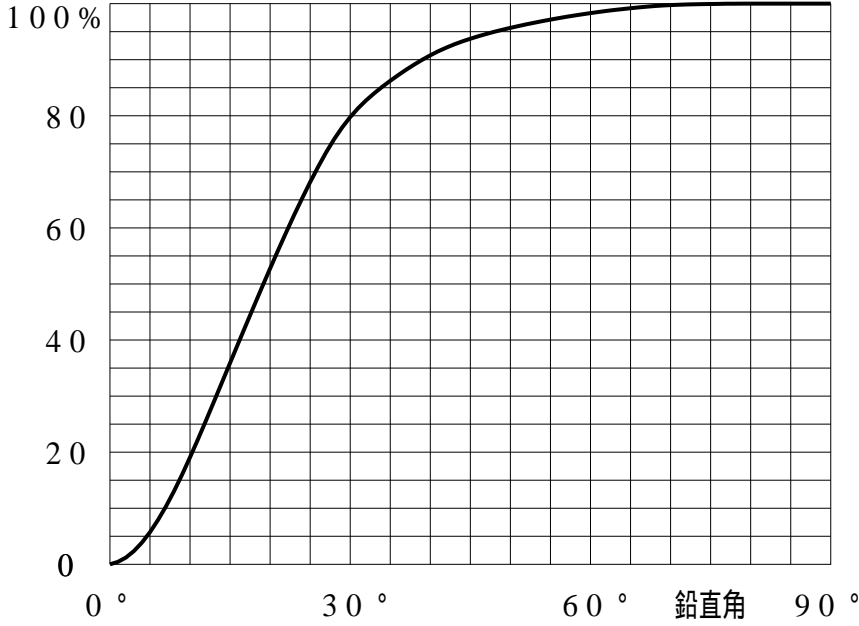
配光の区分・種類	軸対称配光 広角形	主ビーム効率	93.5%		
器具点灯角度		ビーム範囲	$I_{0/2}$	$I_{0/10}$	$I_{0/20}$
器具効率	100.0%	ビーム効率	42.7%	83.6%	91.0%
最大光度	2062 cd/1000 lm	ビーム角	35.0	66.3	81.5



# 投光照明器具特性

品番 (品名)	NYT1023NZ	光源	LED5000_70_2080 ×1
管理番号	K0164819(4)DJ1 TF		

## 累積光束曲線



## 等光度曲線

(座標系)  
cd/1000 lm



最大光度 cd/1000 lm