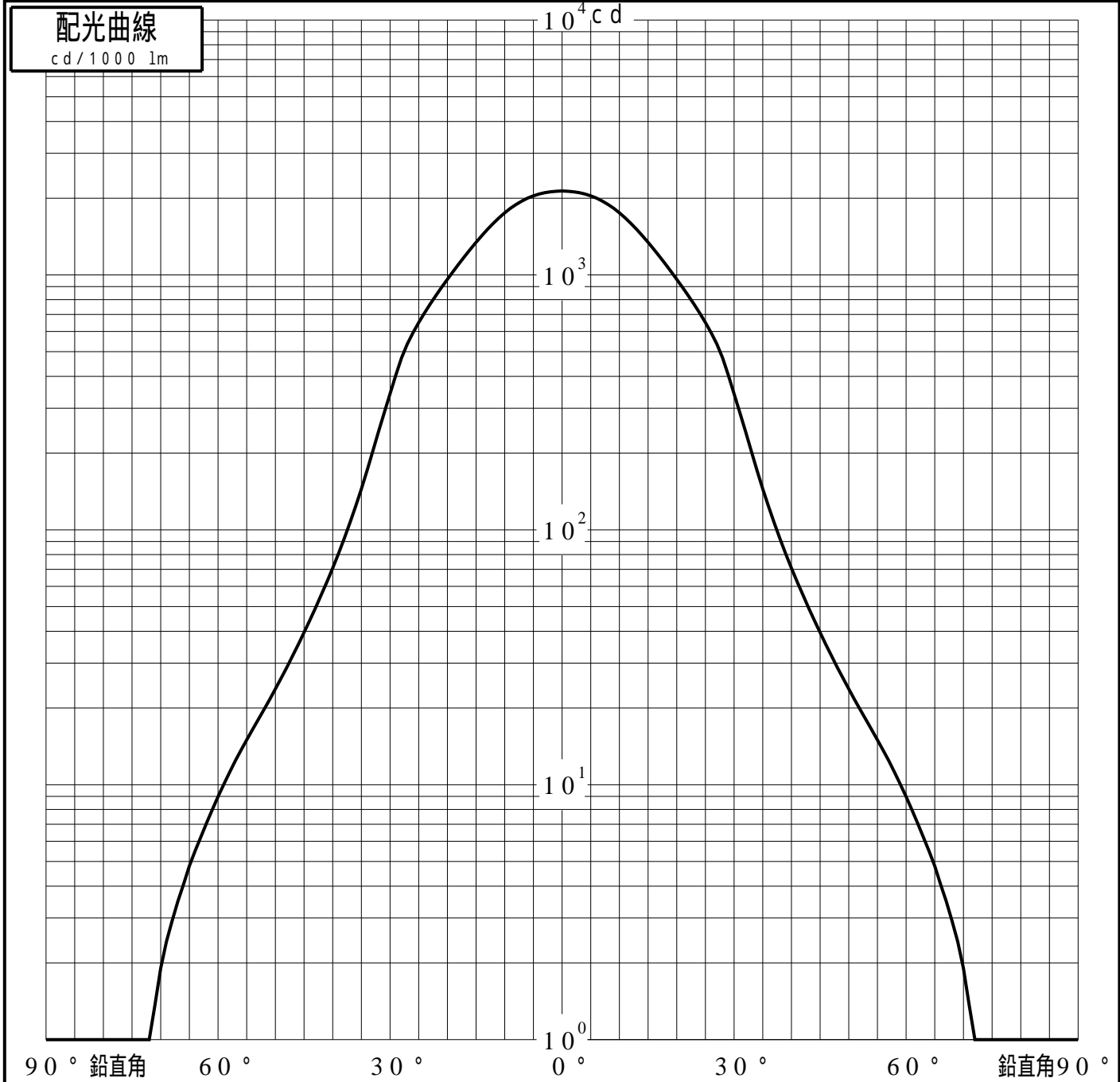


投光照明器具特性

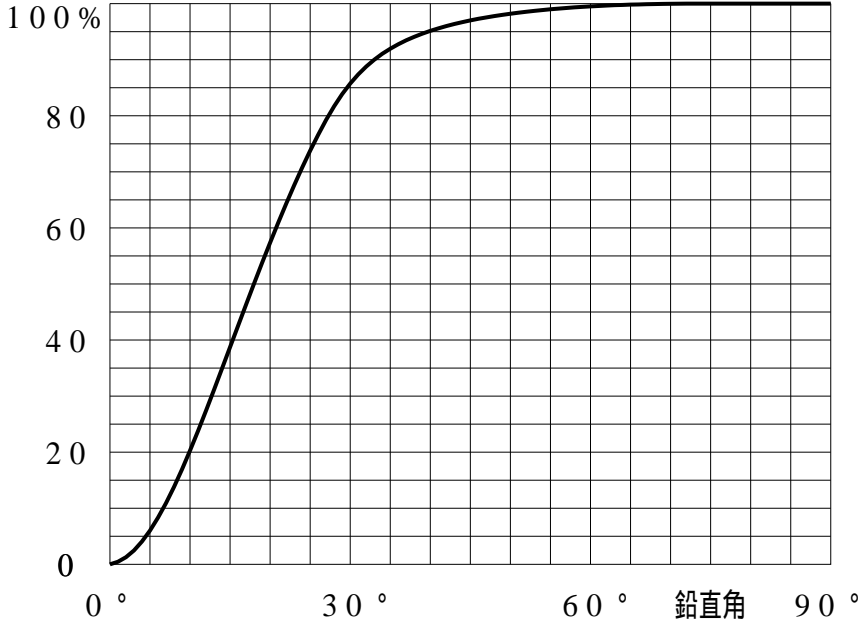
| | | | | | |
|----------|-----------------------------------|--------|-----------|------------|------------|
| 品名(品番) | NTS03132W+NTS91021 | | | | |
| 光源 | LED3500_70_2230 x1 2230.0 lm | | | | |
| 管理番号 | K0155197(0)DJ1 TF | | | | |
| 配光の区分・種類 | 軸対称配光 広角形 | 主ビ-ム効率 | 96.9 % | | |
| 器具点灯角度 | | ビ-ム範囲 | $I_0 / 2$ | $I_0 / 10$ | $I_0 / 20$ |
| 器具効率 | 100.0 % | ビ-ム効率 | 50.0 % | 89.1% | 93.0 % |
| 最大光度 | 2135 cd/1000 lm | ビ-ム角 | 37.0 | 65.5 | 74.0 |



投光照明器具特性

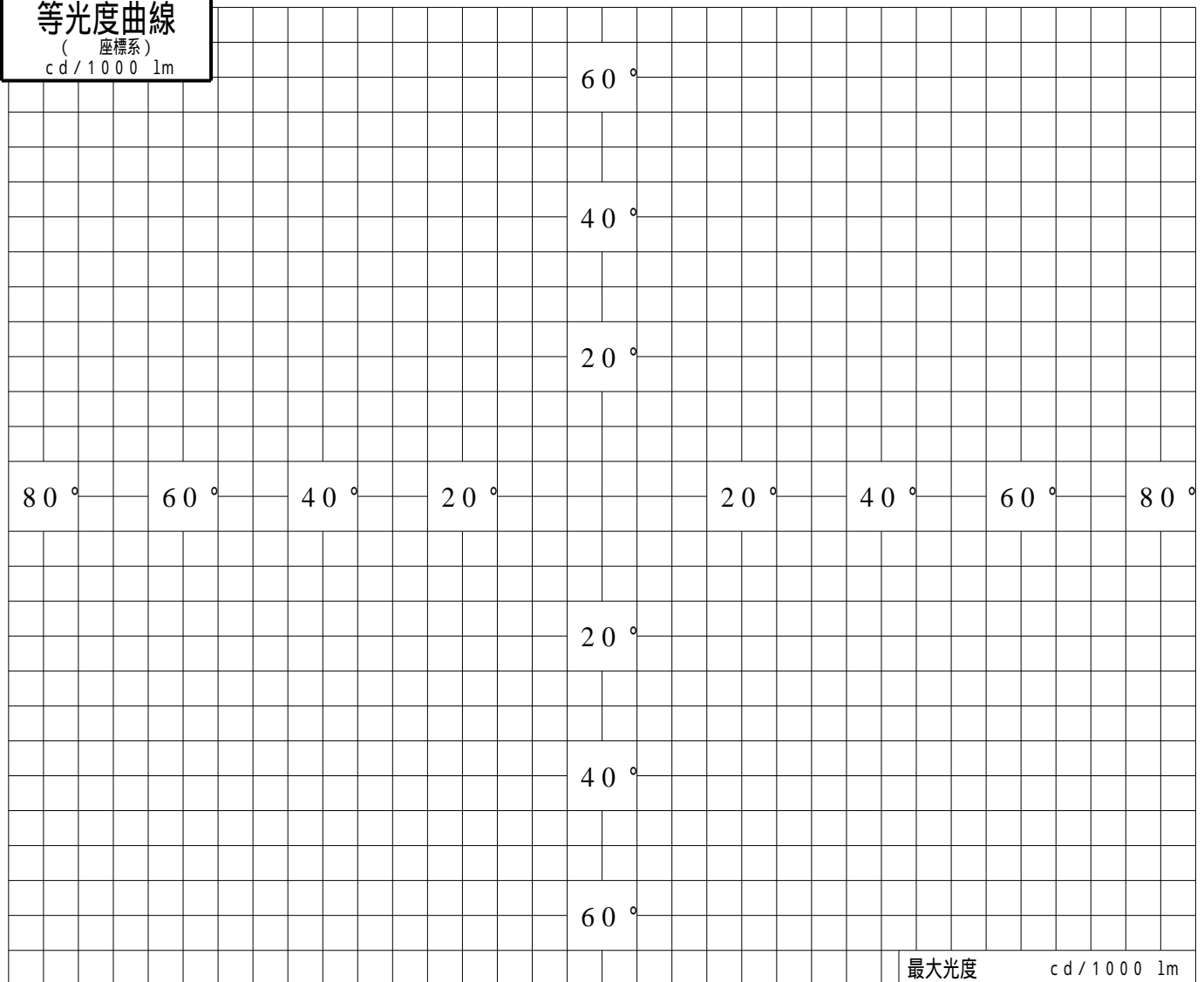
| | | | |
|---------|--------------------|----|--------------------|
| 品番 (品名) | NTS03132W+NTS91021 | 光源 | LED3500_70_2230 ×1 |
| 管理番号 | K0155197(0)DJ1 TF | | |

累積光束曲線



等光度曲線

(座標系)
cd/1000 lm



最大光度

cd/1000 lm