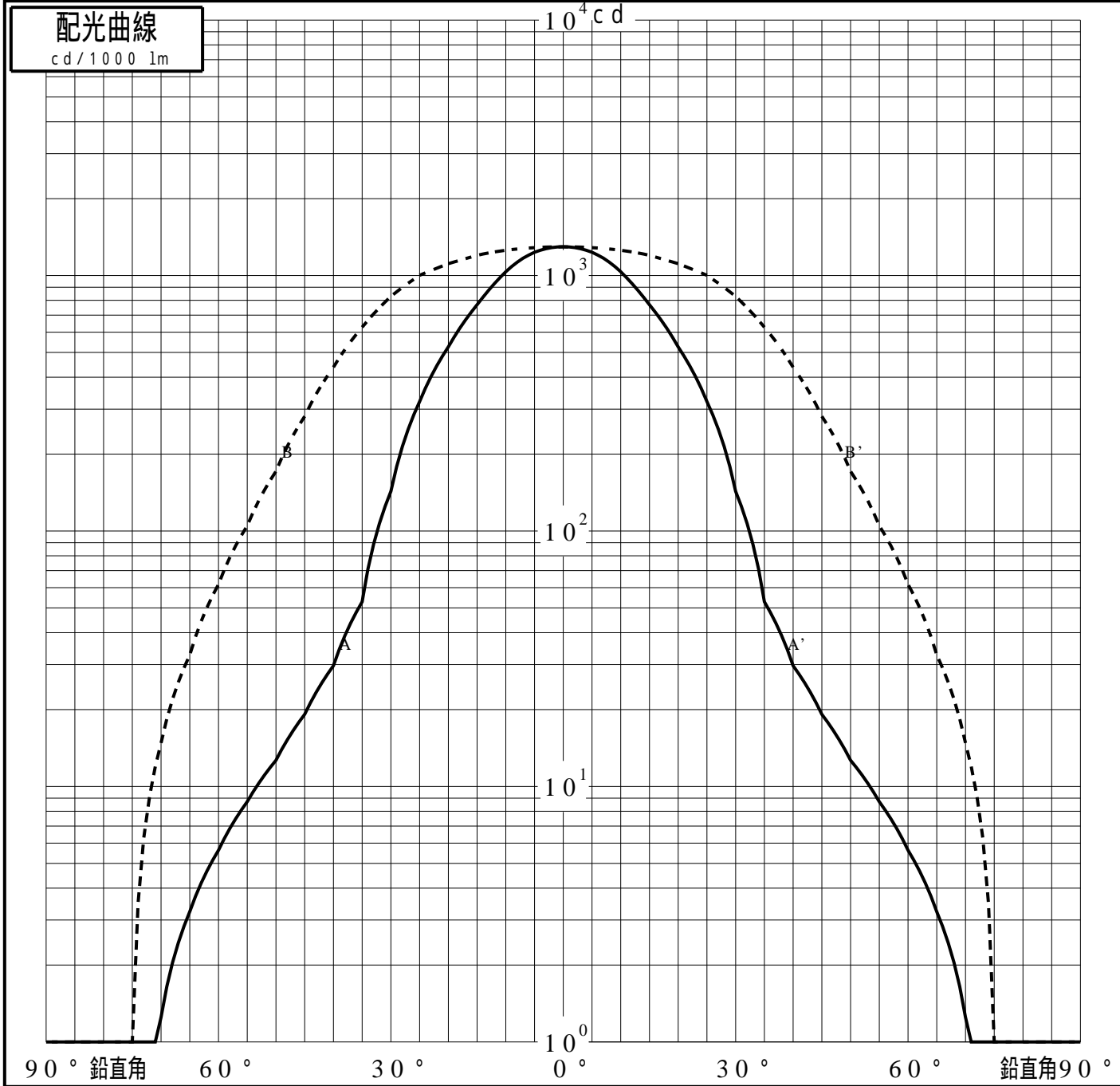
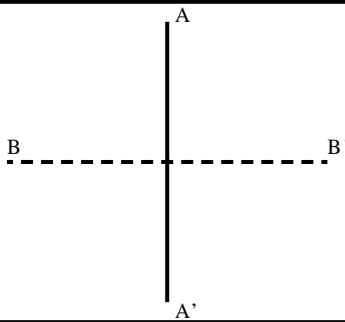


投光照明器具特性

品名(品番)	NTS03132W+NTS91022	
光源	LED3500_70_2145 ×1	2145.0 lm
管理番号	K0155198(0)DJ1 XY	

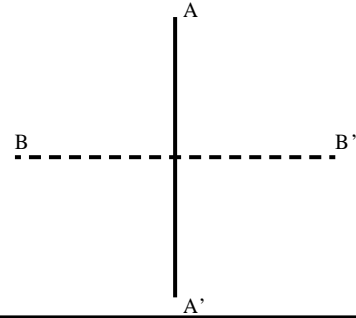
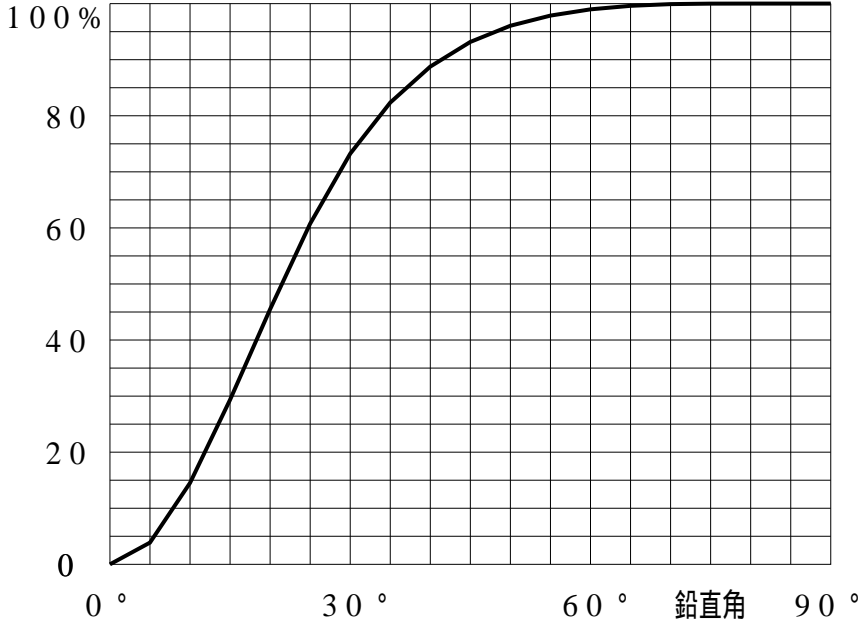
配光の区分・種類	非対称配光	主ビーム効率	%		
器具点灯角度		ビーム範囲	$I_{0/2}$	$I_{0/10}$	$I_{0/20}$
器具効率	100.0 %	ビーム効率	58.9%	92.1%	95.8%
最大光度	1296 cd/1000 lm	ビーム角	AA' 35.0 BB' 69.0	61.5	68.7



投光照明器具特性

品番 (品名)	NTS03132W+NTS91022	光源	LED3500_70_2145 ×1
管理番号	K0155198(0)DJ1 XY		

累積光束曲線



等光度曲線

(座標系)
cd/1000 lm

