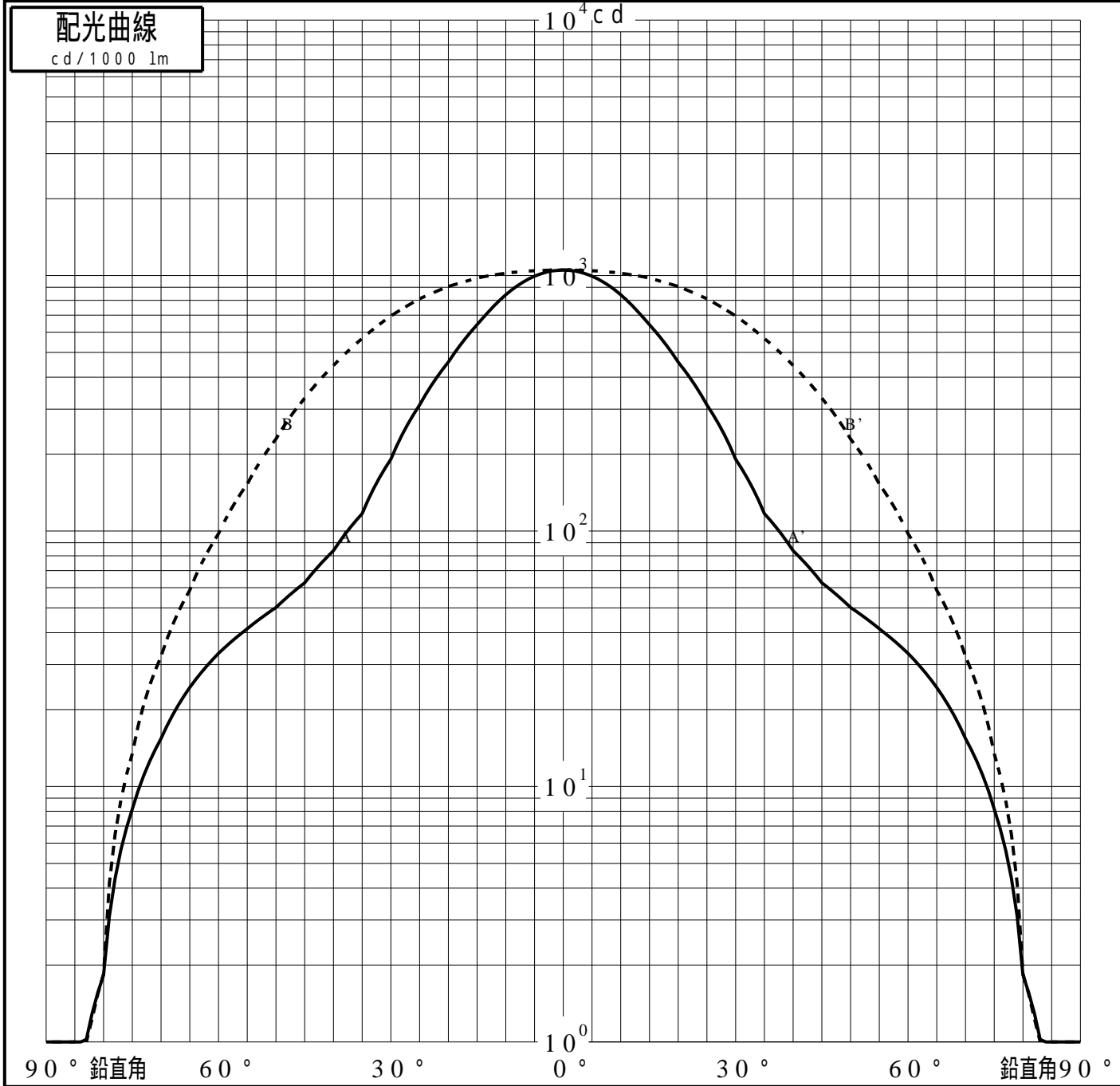
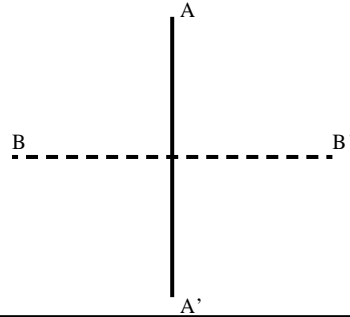


投光照明器具特性

品名(品番)	NNN66812W+NTS90351+NNN89	
光源	LED3500_70_2950 ×1	2950.0 lm
管理番号	K0172523(0)DJ1 XY	

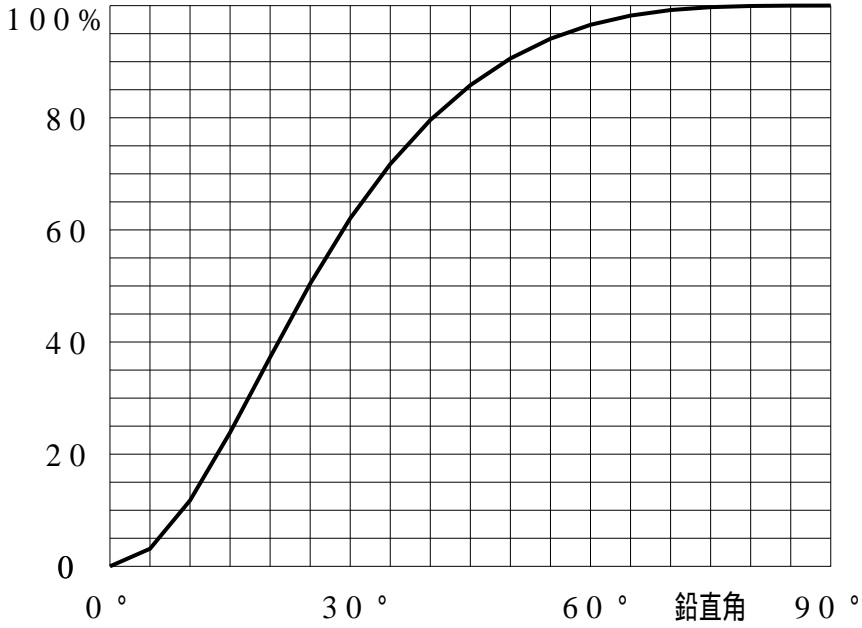
配光の区分・種類	非対称配光	主ビーム効率	%		
器具点灯角度		ビーム範囲	$I_0 / 2$	$I_0 / 10$	$I_0 / 20$
器具効率	100.0 %	ビーム効率	50.7%	88.3%	94.6%
最大光度	1052 cd/1000 lm	ビーム角	AA' 36.3	73.6	98.1
			BB' 73.4	118.6	132.3



投光照明器具特性

品番 (品名)	NNN66812W+NTS90351+NNN89	光源	LED3500_70_2950 ×1
管理番号	K0172523(0)DJ1 XY		

累積光束曲線



等光度曲線

(座標系)
cd/1000 lm

