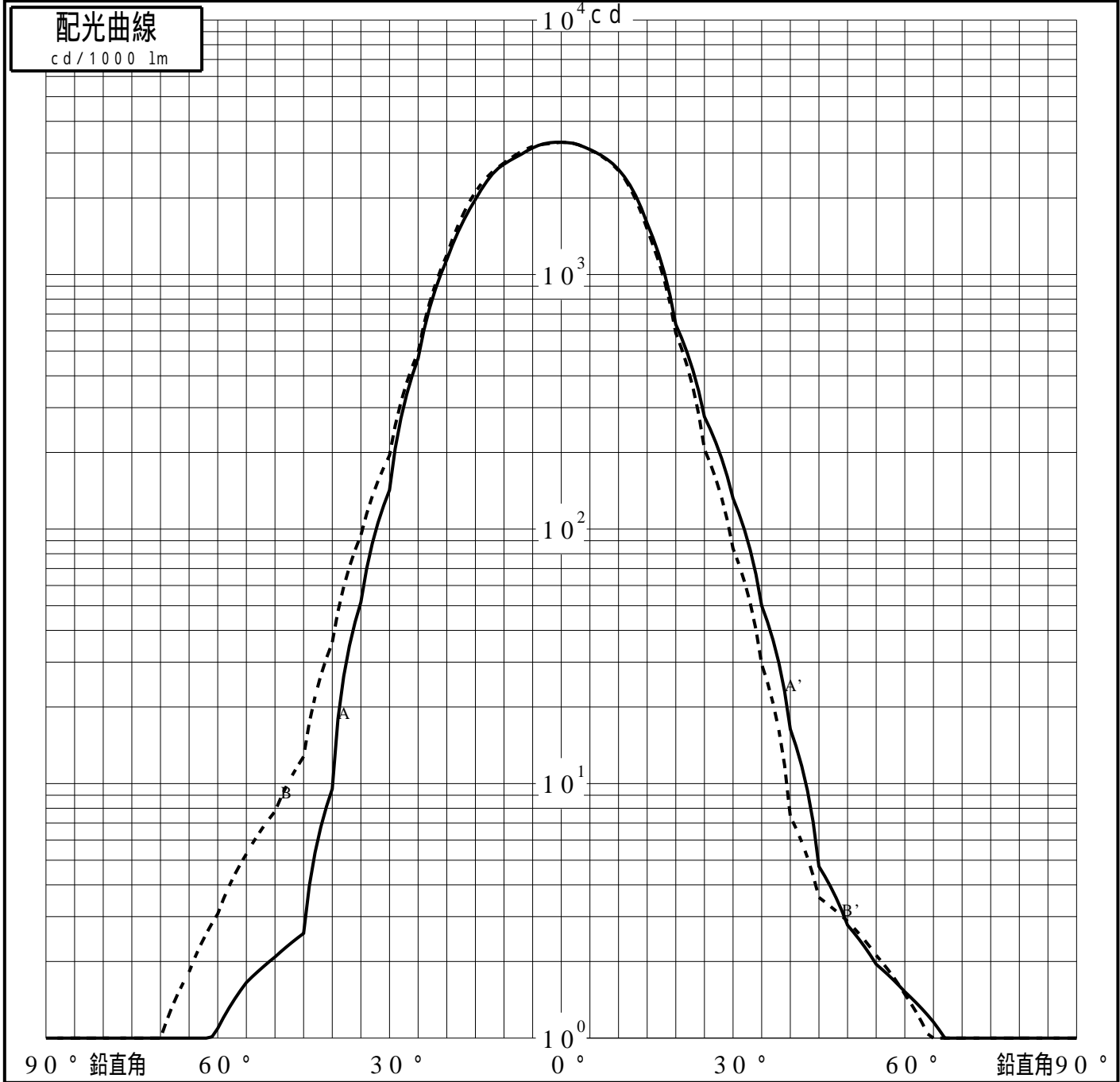


投光照明器具特性

品名(品番)	NTS62881W+NTS92201	
光源	LED4000_85_1490 x1	1490.0 lm
管理番号	K0193051(0)DJ1 XY	

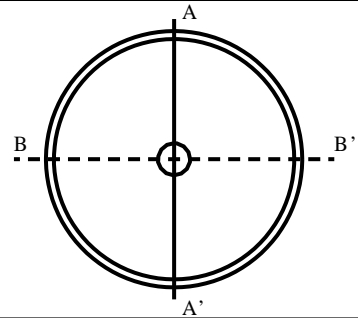
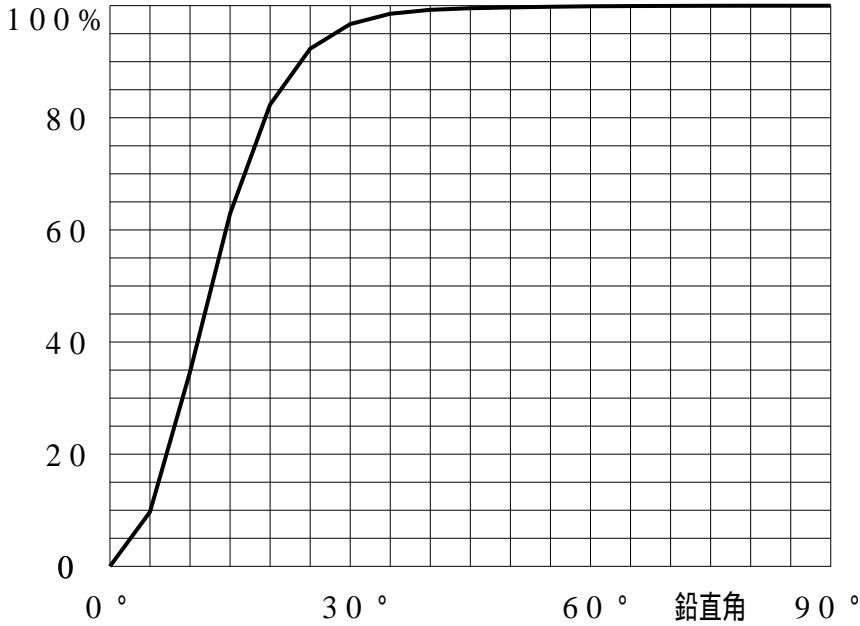
配光の区分・種類	非対称配光	主ビ-ム効率	%		
器具点灯角度		ビ-ム範囲	$I_0 / 2$	$I_0 / 10$	$I_0 / 20$
器具効率	100.0 %	ビ-ム効率	60.7%	90.3%	94.9%
最大光度	3310 cd/1000 lm	ビ-ム角	AA' 31.6	51.4	58.5
			BB' 31.9	51.1	58.1



投光照明器具特性

品番(品名)	NTS62881W+NTS92201	光源	LED4000_85_1490 ×1
管理番号	K0193051(0)DJ1 XY		

累積光束曲線



等光度曲線

(座標系)
cd/1000 lm

