

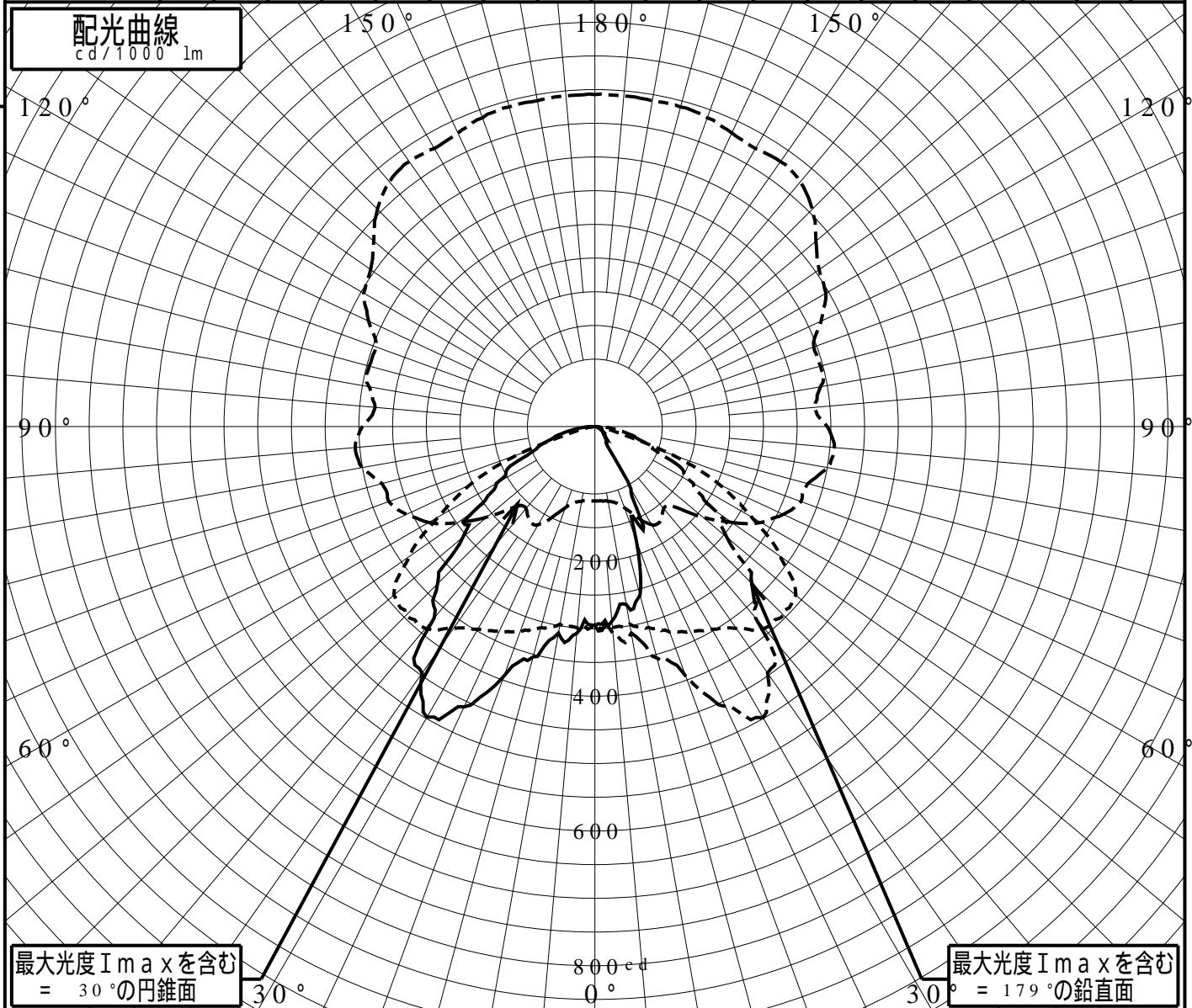
# 屋外照明器具特性

品番(品名)	NNY27838Z+NNY28631_0DEG		
光源	LED5000_80_6900 ×1	6900.0 lm	
管理番号	K0145120(4)DB1		

JISC8131-1999 による配光形式	CUT-OFF		
器具効率	100.0%	直下光度	295.0 cd/1000lm
上方光束	0.5%	最大光度	498.9 cd/1000lm
下方光束	99.5%		



鉛直角	0°	5°	10°	15°	20°	25°	30°	35°	40°	45°	50°	55°	60°	65°	70°	75°	80°	85°	90°
=0°鉛直面	295	289	268	258	179	169	107	30	26	23	18	15	11	9	8	0	0	0	0
90°	295	299	297	308	324	334	347	365	390	395	389	334	268	204	122	37	14	0	0
180°	295	307	310	353	393	458	498	446	370	329	255	219	168	138	90	62	41	19	6
270°	295	299	297	308	324	334	347	365	390	395	389	334	268	204	122	37	14	0	0
I <sub>max</sub> を含む鉛直面	295	307	310	355	393	458	498	446	370	329	255	219	168	137	90	62	41	21	0



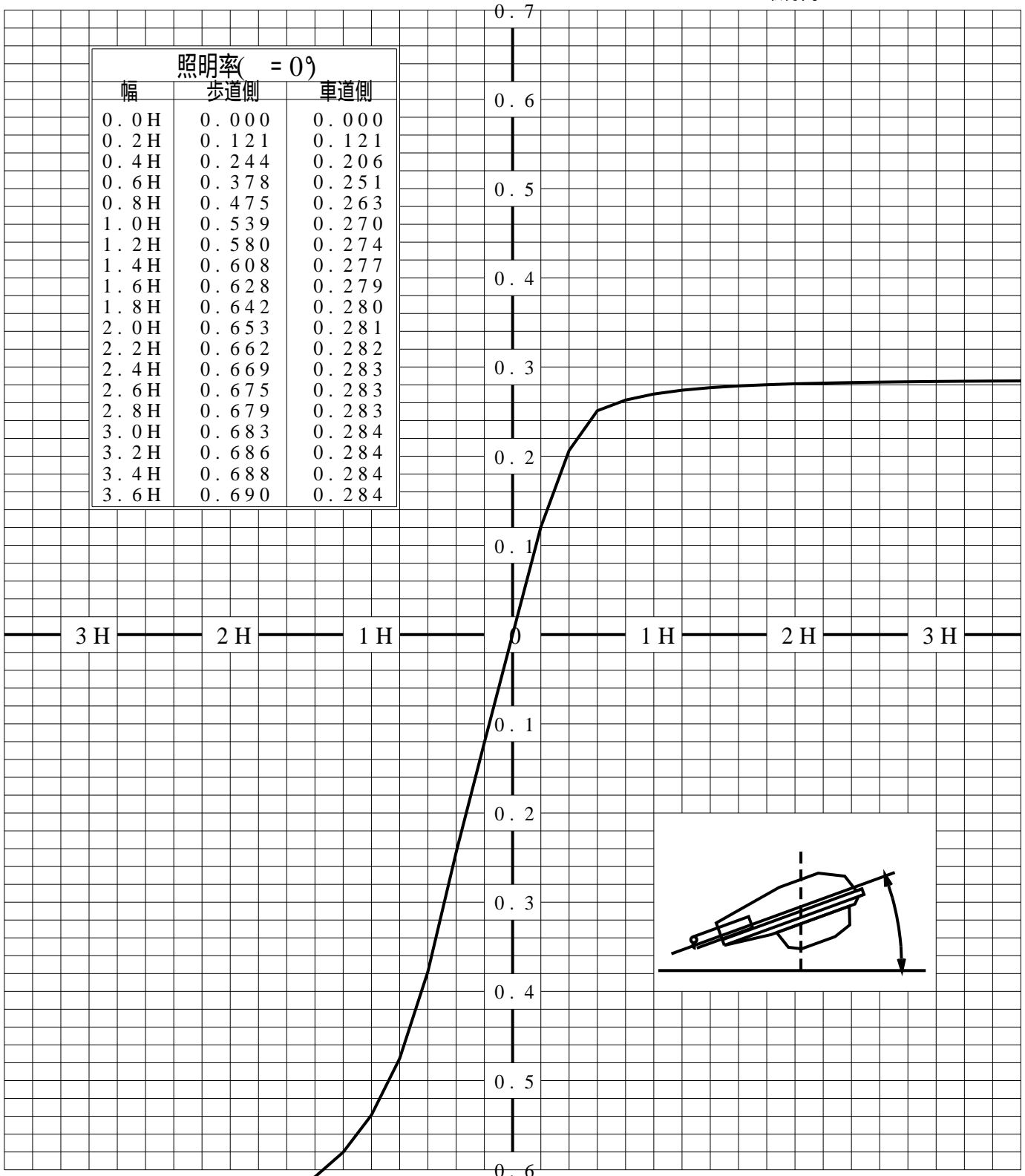
# 道路・トンネル照明率曲線

品番(品名)	NNY27838Z+NNY28631_0DEG	光源	LED5000_80_6900 ×1
管理番号	K0145120 (4)DB 1		

————— = 0.0°

H: 取付高さ(MOUNTING HEIGHT)

幅	歩道側	車道側
0.0H	0.000	0.000
0.2H	0.121	0.121
0.4H	0.244	0.206
0.6H	0.378	0.251
0.8H	0.475	0.263
1.0H	0.539	0.270
1.2H	0.580	0.274
1.4H	0.608	0.277
1.6H	0.628	0.279
1.8H	0.642	0.280
2.0H	0.653	0.281
2.2H	0.662	0.282
2.4H	0.669	0.283
2.6H	0.675	0.283
2.8H	0.679	0.283
3.0H	0.683	0.284
3.2H	0.686	0.284
3.4H	0.688	0.284
3.6H	0.690	0.284

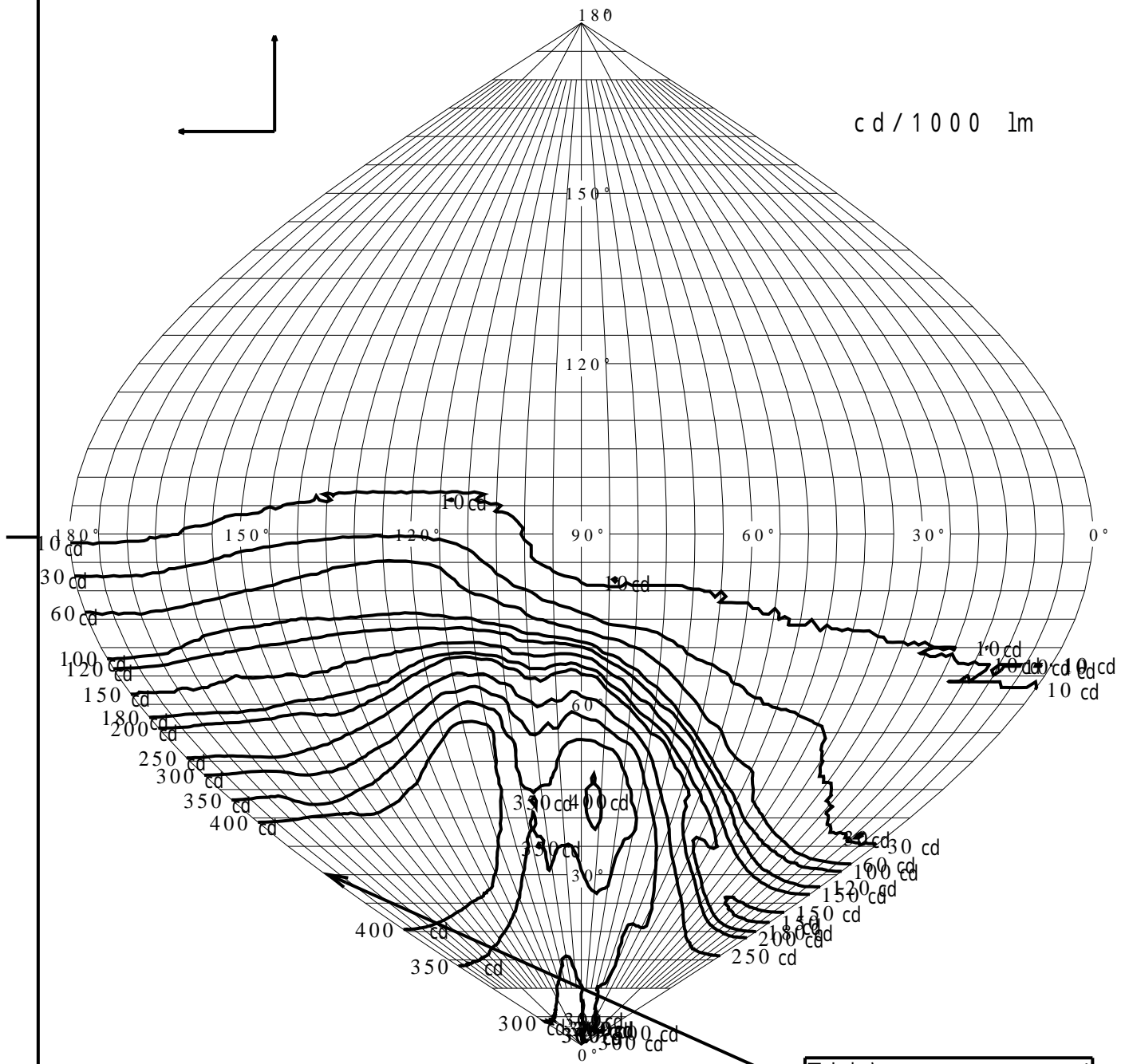


歩道側

車道側

# 正弦等光度曲線

品番 (品名)	NNY27838Z+NNY28631_0DEG	光源	LED5000_80_6900 ×1
管理番号	K0145120(4)DB 1		



最大光度  $I_{max}$  498.9 cd

直下光度  $I_0$  295.0 cd

