

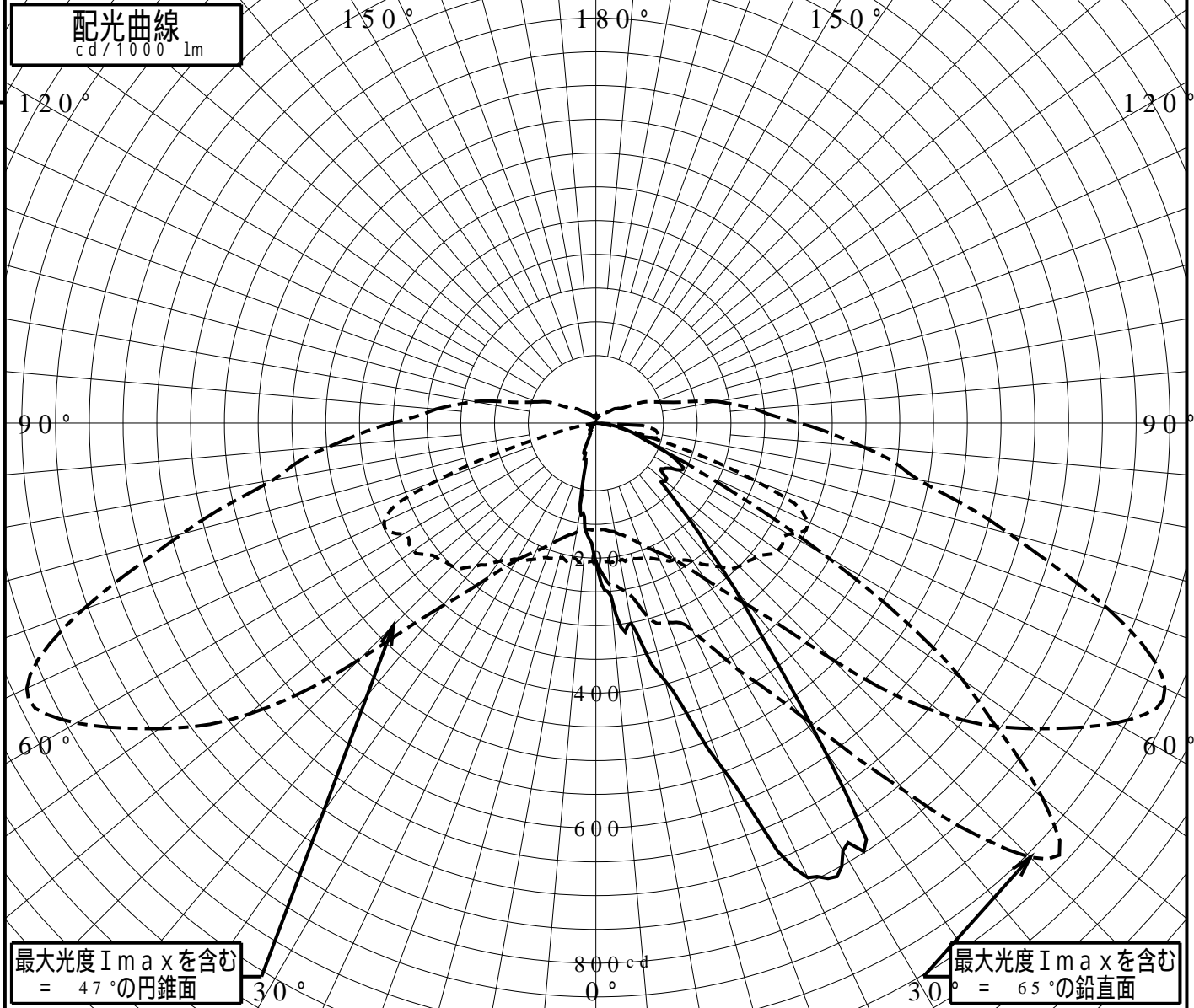
屋外照明器具特性

品番(品名)	NNY27856Z+NNY28632_0DEG		
光源	LED5000_80_4840 ×1	4840.0 lm	
管理番号	K0145056(4)DR1		

JISC8131-1999 による配光形式	CUT-OFF		
器具効率	98.7%	直下光度	206.1 cd/1000lm
上方光束	0.0%	最大光度	938.5 cd/1000lm
下方光束	98.7%		



鉛直角	0°	5°	10°	15°	20°	25°	30°	35°	40°	45°	50°	55°	60°	65°	70°	75°	80°	85°	90°
=0°鉛直面	206	257	300	394	540	743	731	587	319	177	134	118	138	134	88	58	36	17	0
90°	206	206	206	207	211	223	232	250	276	299	308	329	329	345	254	91	21	0	0
180°	206	162	132	56	46	22	18	13	11	11	8	0	0	0	0	0	0	0	0
270°	206	206	206	207	211	223	232	250	276	299	308	329	329	345	254	91	21	0	0
I _{max} を含む鉛直面	206	240	254	297	314	339	422	529	711	909	862	663	392	167	84	81	93	80	0



道路・トンネル照明率曲線

品番(品名)

NNY27856Z+NNY28632_0DEG

光源

LED5000_80_4840 ×1

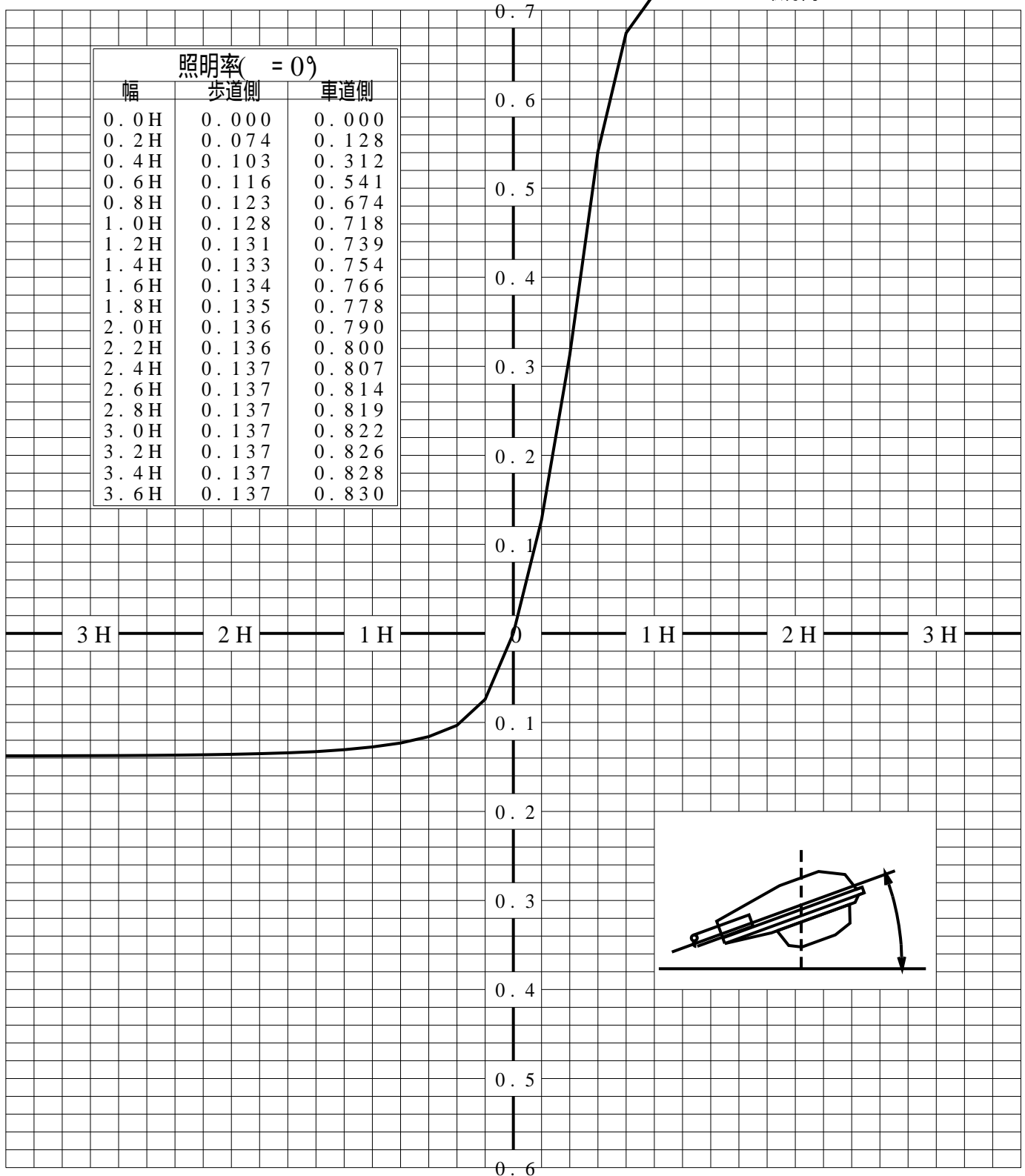
管理番号

K0145056 (4)DR 1

— = 0.0°

H: 取付高さ(MOUNTING HEIGHT)

照明率(= 0°)		
幅	歩道側	車道側
0.0H	0.000	0.000
0.2H	0.074	0.128
0.4H	0.103	0.312
0.6H	0.116	0.541
0.8H	0.123	0.674
1.0H	0.128	0.718
1.2H	0.131	0.739
1.4H	0.133	0.754
1.6H	0.134	0.766
1.8H	0.135	0.778
2.0H	0.136	0.790
2.2H	0.136	0.800
2.4H	0.137	0.807
2.6H	0.137	0.814
2.8H	0.137	0.819
3.0H	0.137	0.822
3.2H	0.137	0.826
3.4H	0.137	0.828
3.6H	0.137	0.830



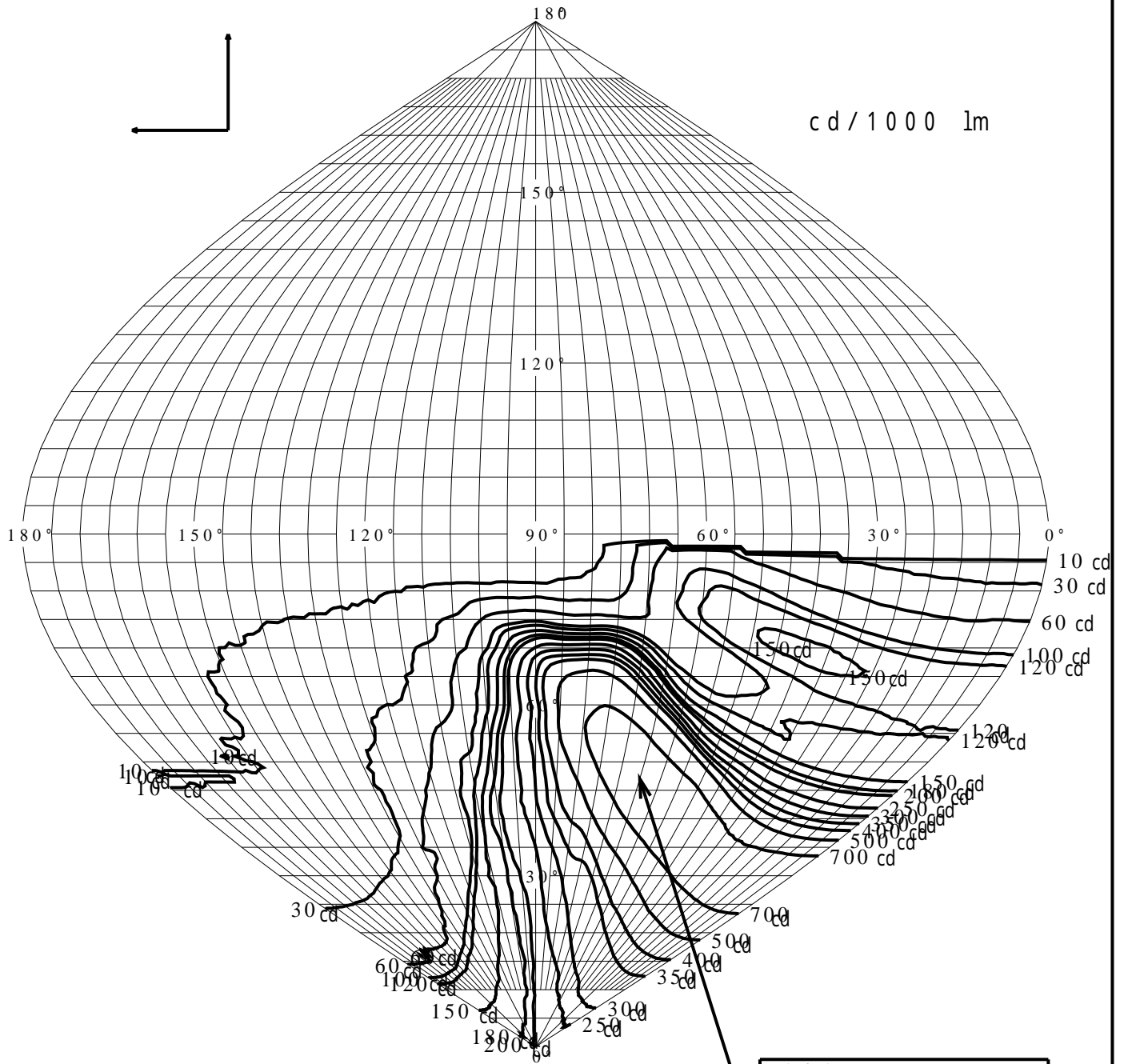
歩道側



車道側

正弦等光度曲線

品番 (品名)	NNY27856Z+NNY28632_0DEG	光源	LED5000_80_4840 ×1
管理番号	K0145056(4)DR 1		



最大光度 I_{max} 938.5 cd

直下光度 I_0 206.1 cd

