
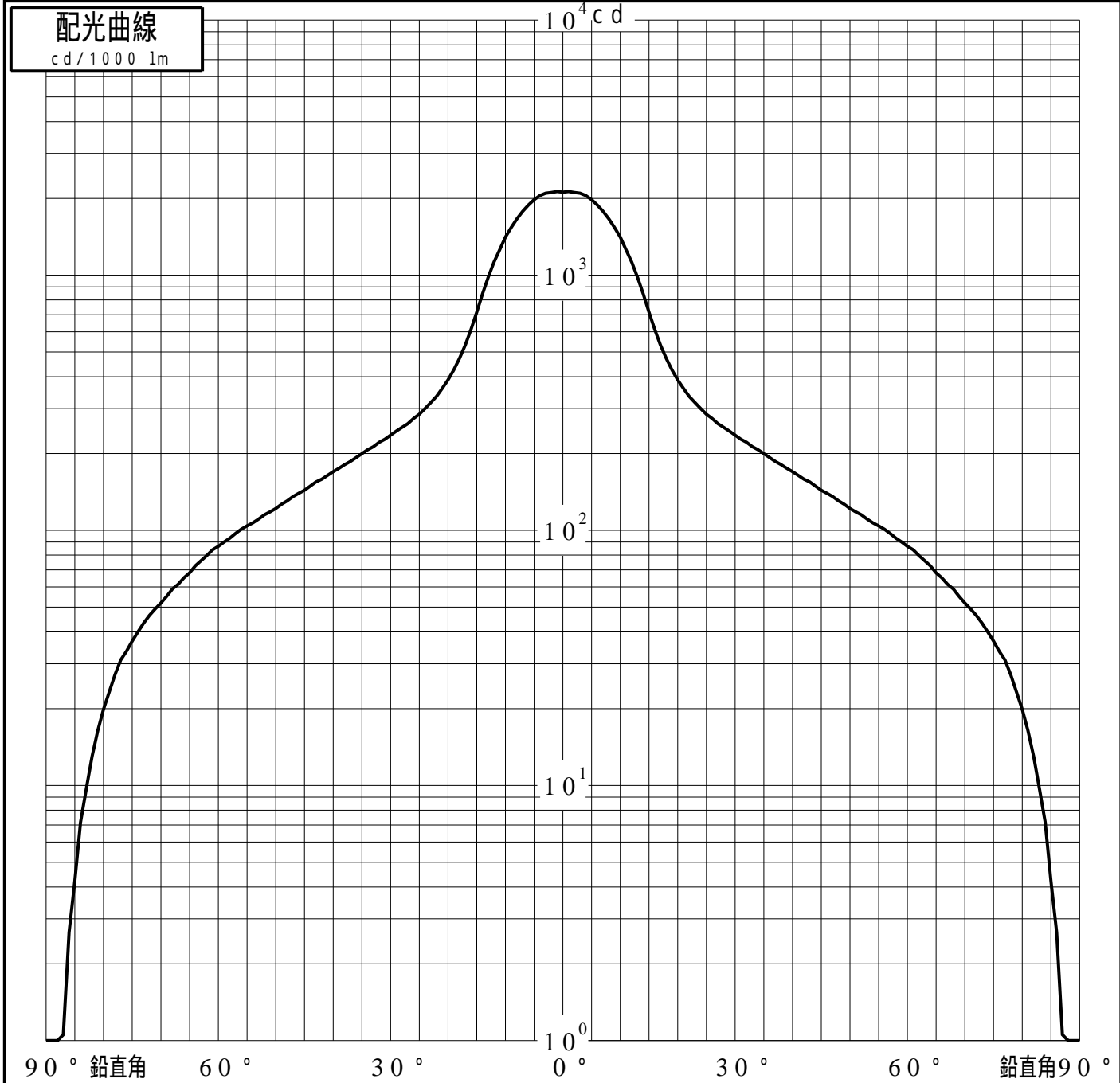


投光照明器具特性

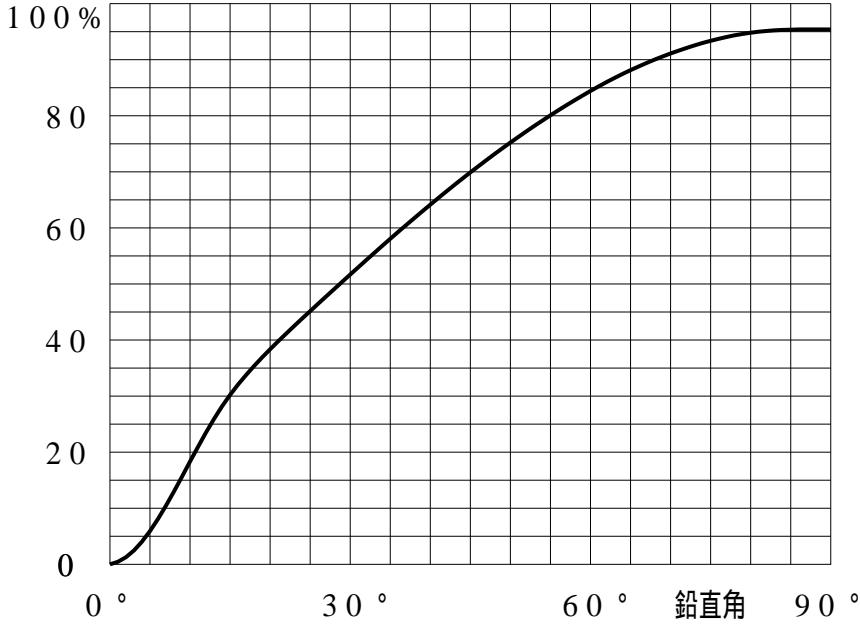
品名(品番)	LGWC40110					
光源	LDR13L-WW×1 1040.0lm					
管理番号	K0134457(3)DB1 TF					
配光の区分・種類	軸対称配光 広角形	主ビーム効率	69.3%			
器具点灯角度		ビーム範囲	$I_0 / 2$	$I_0 / 10$	$I_0 / 20$	
器具効率	96.6%	ビーム効率	23.4%	55.1%	79.4%	
最大光度	2129 cd/1000lm	ビーム角	24.9°	66.4°	108.8°	



投光照明器具特性

品番 (品名)	LGWC40110	光源	LDR13L- W/ W × 1
管理番号	K0134457(3) DB1 TF		

累積光束曲線



等光度曲線

(座標系)
cd / 1000 lm



最大光度 cd / 1000 lm