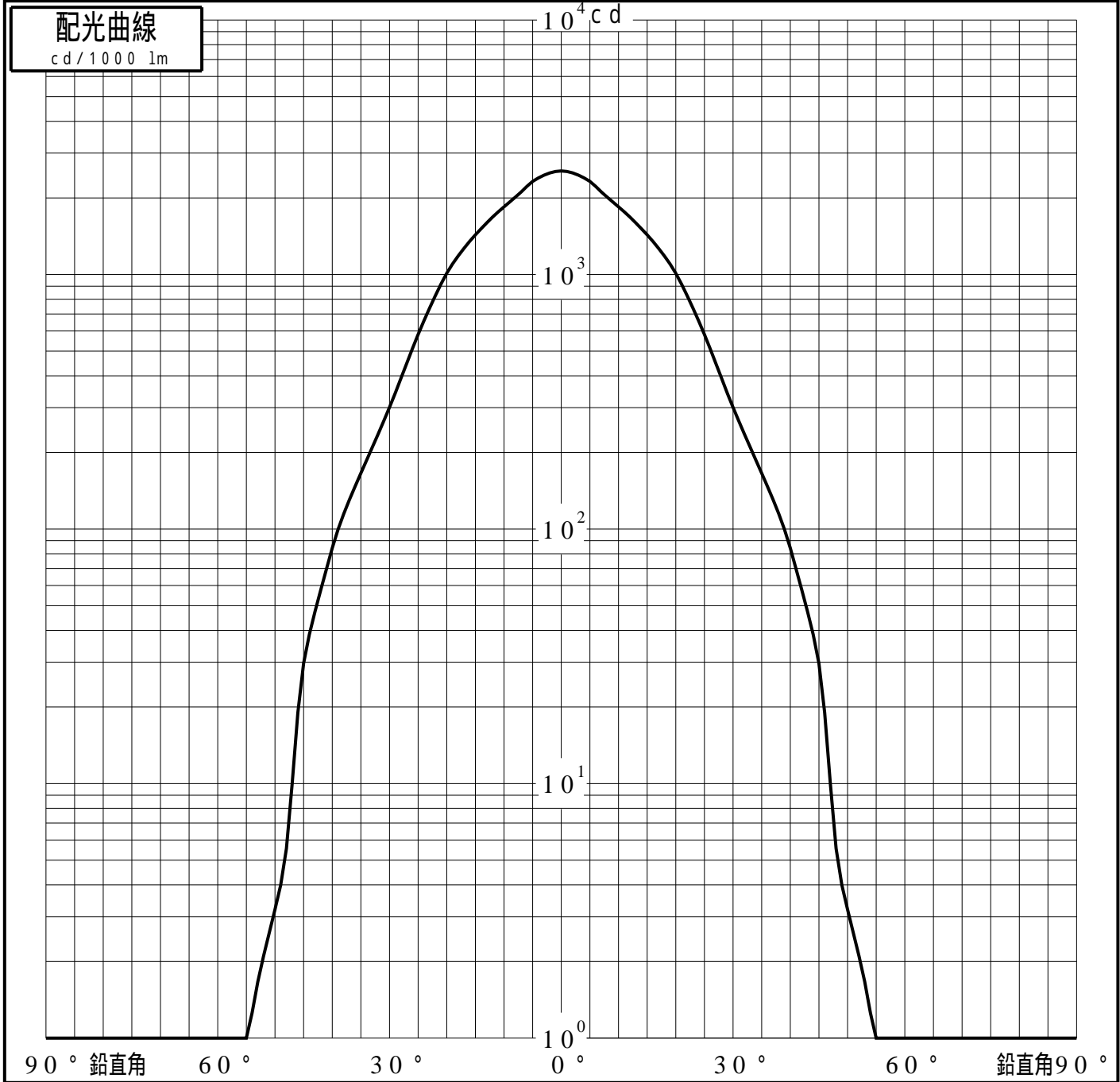
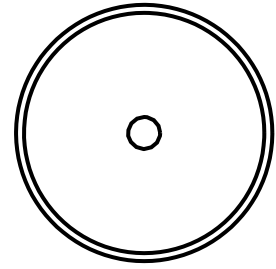


投光照明器具特性

品名(品番)	NTS22381+NTS91055W+NTS92	
光源	LED4000_70_1445 x1	1445.0 lm
管理番号	K0156404(7)DJ1 TF	

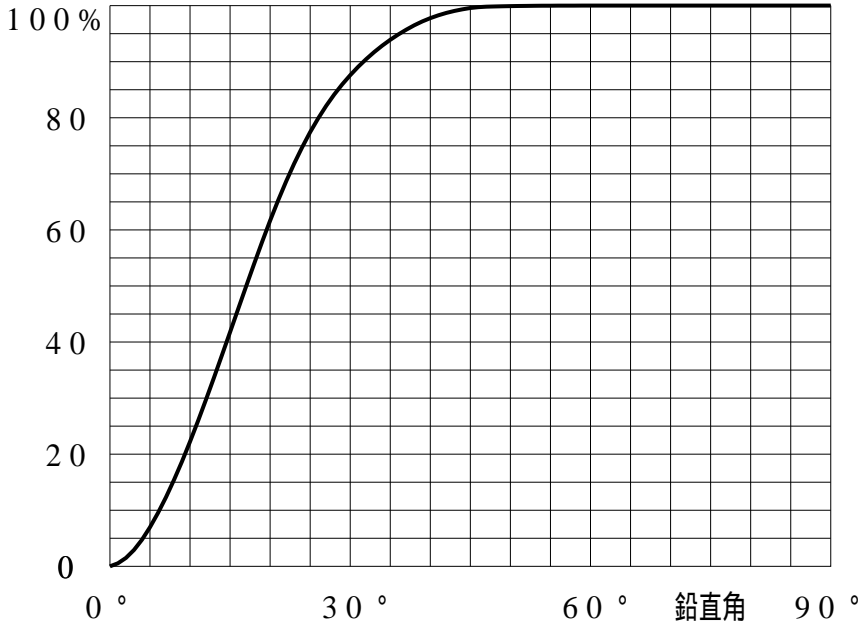
配光の区分・種類	軸対称配光 広角形	主ビ-ム効率	99.5%		
器具点灯角度		ビ-ム範囲	$I_0 / 2$	$I_0 / 10$	$I_0 / 20$
器具効率	100.0 %	ビ-ム効率	47.4%	88.9%	95.4%
最大光度	2552 cd/1000 lm	ビ-ム角	33.8	62.7	74.4



投光照明器具特性

品番 (品名)	NTS22381+NTS91055W+NTS92	光源	LED4000_70_1445 ×1
管理番号	K0156404(7)DJ1 TF		

累積光束曲線



等光度曲線

(座標系)
cd/1000 lm



最大光度 cd/1000 lm