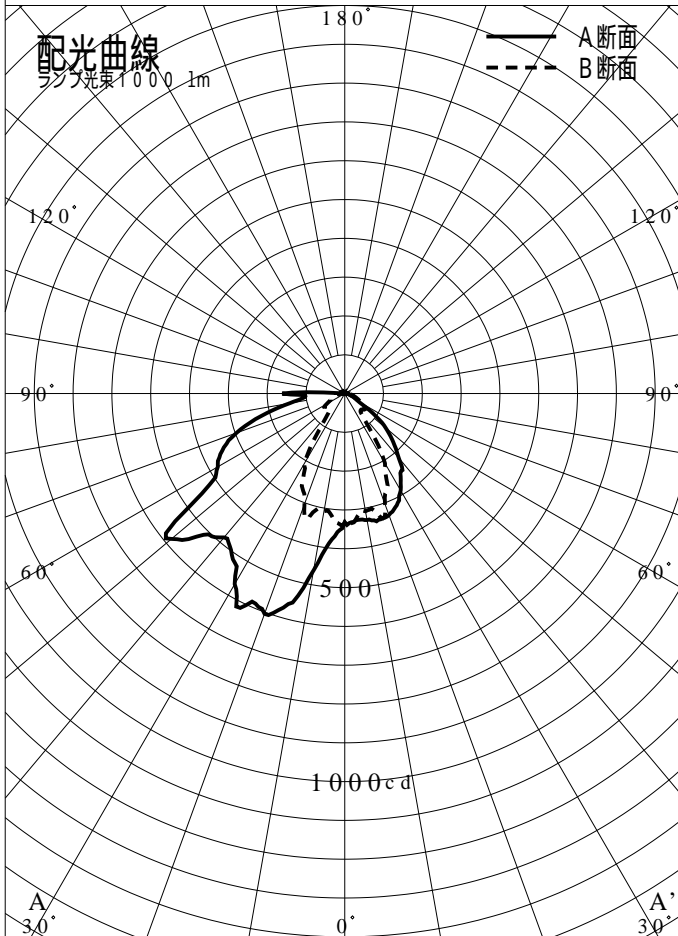
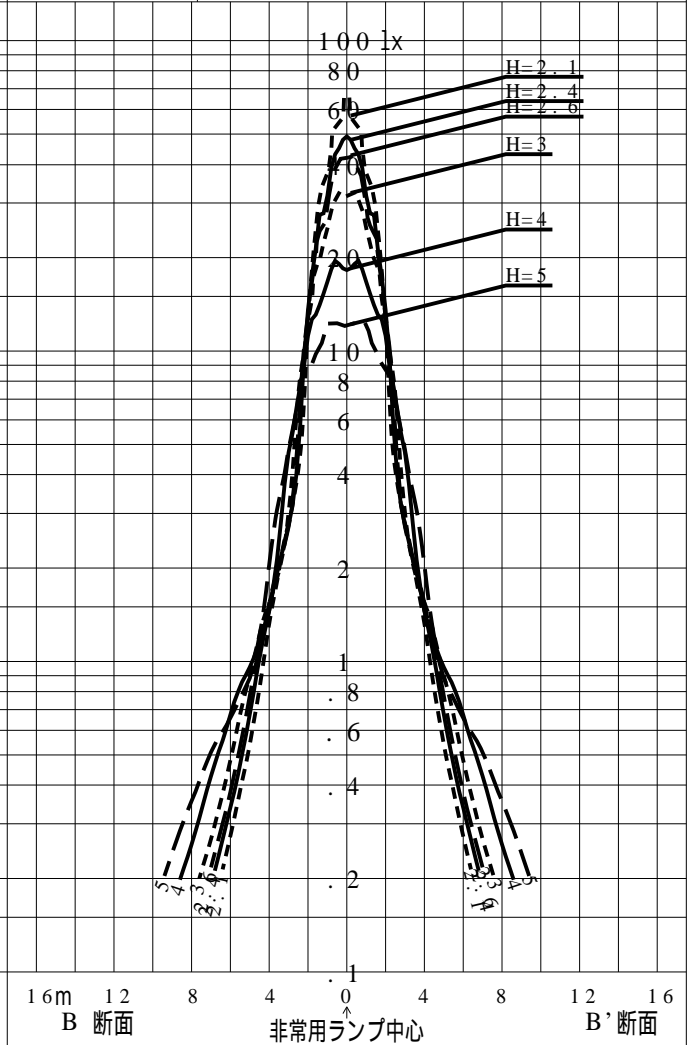
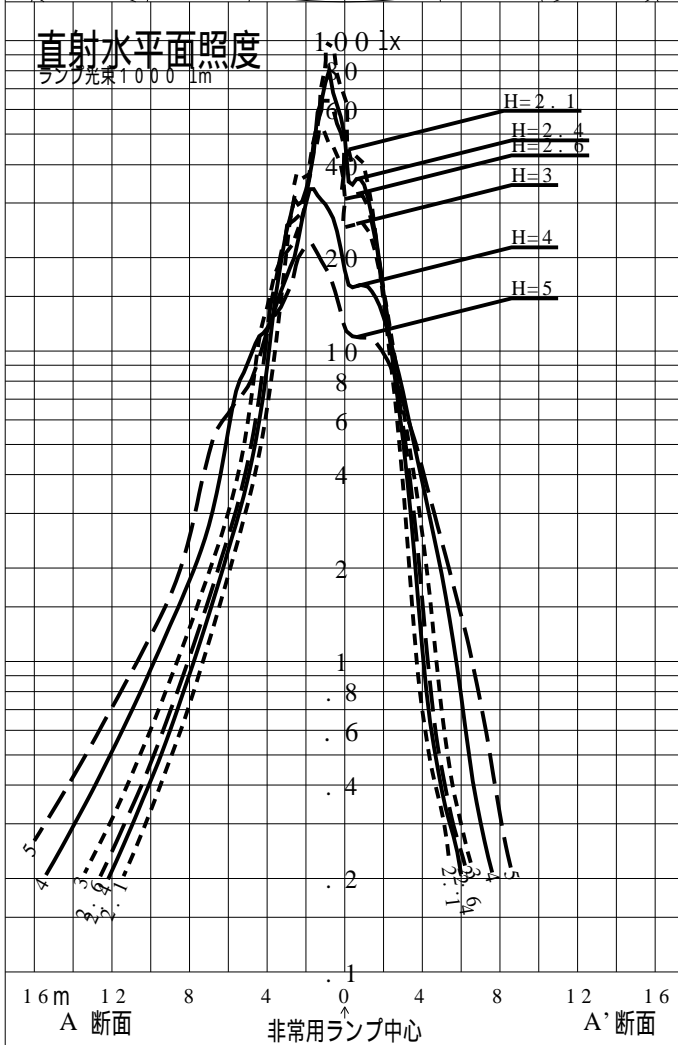


# 非常用照明器具特性



品番	NNCF41255 (CEILING)		
名称			
光源	LED5000/97/435		
管理番号	K0185273(0)DR1		
光束	8700mm x 1.00		
保守率	0.92		
適用品番	設計照度Eを得るための読取照度		
	E = 2.0	E = 1.0	E = 0.5
NNCF41255 (CEILING)	2.5	1.2	0.6
備考	非常点灯時の照度 (30分後)		



品番	NNCF41255 ( CEI LI NG)			
名称				
光源	LED5000/97/435			
管理番号	K0185273( 0) DR 1			
光束	870.0 l m * 1.00		備考	非常点灯時の照度 (30分後)
保守率	0.92			

非常灯配置表

器具取付高さ (m)	2.1	2.2	2.3	2.4	2.5	2.6	2.7	2.8	2.9	3.0	3.1	3.2	3.3	3.4	3.5	3.6	
単体配置	A1	5.5	5.6	5.7	5.8	5.9	6.0	6.1	6.2	6.3	6.4	6.5	6.6	6.7	6.8	6.8	6.9
	A'1	3.2	3.3	3.4	3.5	3.6	3.7	3.8	3.9	4.0	4.0	4.1	4.2	4.3	4.3	4.4	4.4
	B1	3.2	3.2	3.2	3.2	3.2	3.1	3.1	3.1	3.2	3.2	3.2	3.2	3.3	3.3	3.3	3.4
直線配置	A2	10.1	10.3	10.6	10.8	11.0	11.2	11.5	11.7	11.9	12.1	12.3	12.5	12.7	12.9	13.1	13.3
	B2	7.5	7.6	7.7	7.8	7.9	8.0	8.1	8.2	8.2	8.3	8.3	8.3	8.4	8.4	8.4	8.4
四角配置	A4	10.1	10.3	10.6	10.8	11.0	11.2	11.5	11.7	11.9	12.1	12.3	12.5	12.7	12.9	13.1	13.3
	B4	7.1	7.2	7.2	7.2	7.3	7.3	7.3	7.3	7.3	7.3	7.3	7.3	7.3	7.2	7.2	7.3
壁からの距離 (最大)	A0	2.5	2.6	2.7	2.8	3.0	3.1	3.2	3.3	3.4	3.5	3.6	3.7	3.8	3.9	4.0	4.1
	B0	1.3	1.0	1.3	1.4	1.4	1.2	1.3	1.4	1.4	1.4	1.1	1.1	1.2	1.4	1.4	1.3

器具取付高さ (m)	3.7	3.8	3.9	4.0	4.1	4.2	4.3	4.4	4.5	5.0	5.5	6.0	6.5	7.0	7.5	8.0	
単体配置	A1	7.0	7.1	7.1	7.2	7.3	7.4	7.4	7.5	7.6	8.0	8.5	8.9	9.3	9.5	9.8	9.6
	A'1	4.5	4.5	4.6	4.6	4.7	4.7	4.8	4.8	4.8	5.0	5.1	5.2	5.2	5.3	5.2	5.1
	B1	3.4	3.4	3.5	3.5	3.5	3.6	3.6	3.6	3.7	3.8	3.9	4.0	4.1	4.1	4.2	4.2
直線配置	A2	13.5	13.7	13.8	14.0	14.2	14.4	14.5	14.7	14.9	15.6	16.4	17.0	17.6	18.2	18.7	19.2
	B2	8.5	8.6	8.7	8.7	8.6	8.6	8.6	8.6	8.6	8.7	8.9	9.2	9.5	9.8	10.1	10.4
四角配置	A4	13.5	13.7	13.8	14.0	14.2	14.4	14.5	14.7	14.9	15.6	16.4	17.0	17.6	15.1	15.4	16.8
	B4	7.3	7.3	7.3	7.2	7.2	7.2	7.2	7.2	7.1	7.2	7.2	7.3	7.4	9.8	10.1	9.6
壁からの距離 (最大)	A0	4.2	4.2	4.3	4.4	4.5	4.5	4.7	4.7	4.8	5.0	5.1	5.2	5.2	3.9	4.0	4.4
	B0	1.3	1.3	1.2	1.3	1.3	1.2	1.1	1.0	1.2	1.4	1.2	1.3	1.1	3.1	3.2	2.8

器具取付高さ (m)	8.5	9.0	9.5	10.0	10.5	11.0										
単体配置	A1	9.1	8.8	8.7	8.5	8.3	8.1									
	A'1	5.0	4.8	4.6	4.3	3.7	2.6									
	B1	4.1	4.0	3.9	3.7	3.0	1.7									
直線配置	A2	19.7	20.1	20.4	19.9	19.6	19.4									
	B2	10.7	11.0	11.3	11.2	10.9	10.5									
四角配置	A4	19.7	20.1	20.4	19.9	19.6	19.4									
	B4	8.0	8.1	8.2	8.2	9.6	9.8									
壁からの距離 (最大)	A0	5.0	4.8	4.6	4.3	3.6	2.6									
	B0	1.8	1.9	1.0	1.8	1.8	1.7									